



**GOLD FIELDS**

**YAMANAGOLD**

## **Una Combinación para la Creación de Valor a Largo Plazo**

Enfocada en el Crecimiento de la Calidad, la Disciplina Financiera y los Retornos de los Accionistas

31 de mayo de 2022

# Aviso y Limitación de Responsabilidad



GOLD FIELDS

YAMANAGOLD

## Información Importante

Se proporcionará mayor información con respecto a la Transacción a su debido tiempo, de conformidad con la documentación que tanto Gold Fields como Yamana den a conocer con relación a la Transacción (los Documentos de la Transacción). Se aconseja a los inversionistas que lean con cuidado y en su totalidad los Documentos de la Transacción, que contendrán los términos y condiciones de la misma. Toda decisión o análisis de la Transacción y/o elección con respecto a la Transacción, y/u otros asuntos que se abordan en los Documentos de la Transacción solo deben basarse en dicha información.

Merrill Lynch South Africa (Pty) Ltd, que opera bajo la razón social BofA Securities ("BofA Securities"), una subsidiaria de Bank of America Corporation, actúa exclusivamente en nombre de Gold Fields con relación a la Transacción y en nombre de nadie más y no será responsable ante nadie más que Gold Fields para brindar la protección que concede a sus clientes o para dar asesoría con relación a la Transacción.

No se hace o se da declaración o garantía expresa o implícita alguna con referencia a la misma, y no se acepta responsabilidad alguna por parte o en nombre de algún asesor financiero o cualquiera de sus filiales o cualquiera de sus respectivos directores, funcionarios o empleados o cualquier otra persona, en cuanto a la exactitud, integridad, equidad o verificación de la información o las opiniones que contiene esta presentación, y no se debe ni se deberá confiar en que alguna información incluida en esta presentación sea una promesa o declaración de algún asesor financiero o cualquiera de sus respectivas filiales en cuanto al pasado o el futuro. En consecuencia, cualquier asesor financiero y sus filiales y sus respectivos directores, funcionarios y empleados declinan, en la máxima medida permitida por la legislación aplicable, toda responsabilidad, ya sea que surja de manera extracontractual o contractual, o que estos podrían tener de alguna otra manera con respecto a esta presentación y/o cualquier declaración.

## Ninguna Oferta o Solicitud

Este anuncio tiene como único propósito dar información y no constituye ni forma parte de oferta alguna para vender o emitir o solicitud alguna de una oferta para adquirir o suscribir valores en los Estados Unidos o cualquier otra jurisdicción. Este aviso no constituye un prospecto u otro documento de oferta. No se ha registrado ni se registrará valor alguno en virtud de la Ley de Valores de los Estados Unidos, o las leyes de valores de cualquier estado de los Estados Unidos o cualquier otra jurisdicción, y se adelanta que cualquier valor que se emita con relación a la Transacción sobre la base de la exoneración de los requisitos de registro de la Ley de Valores de los EE. UU. dispuesta por el Artículo 3(a)(10) de la misma y de conformidad con las leyes de valores estatales aplicables. No se está haciendo una oferta pública de valores en jurisdicción alguna en la que dicha oferta fuera ilegal. La distribución de este aviso puede ser restringida por las leyes o reglamentos aplicables. Las personas que se encuentran físicamente en aquellas jurisdicciones en las cuales se circula, publica o distribuye este aviso deben informar dichas restricciones y observarlas.

Ninguna información incluida en esta presentación constituye, ni se tiene la intención de que constituya, una asesoría sobre inversiones, impuestos, aspectos legales, contables u otro tipo de asesoría profesional. La información incluida en esta presentación no constituye ni forma parte de una oferta pública para la venta o suscripción, o una invitación, anuncio o solicitud de una oferta para adquirir y/o suscribir valores, como se define en, y/o lo contempla, la Ley Sudafricana de Sociedades N.º 71 de 2008 ("Ley Sudafricana de Sociedades"). En consecuencia, esta presentación no constituye, ni tiene la intención de que constituya, un "prospecto registrado" o un anuncio relacionado con una oferta al público, tal como lo contempla la Ley Sudafricana de Sociedades, y no se ha presentado ni se presentará prospecto alguno ante la Comisión Sudafricana de Sociedades y Propiedad Intelectual con respecto a esta presentación.

La información que contiene esta presentación constituye información fáctica, como se contempla en el Artículo 1(3)(a) de la Ley Sudafricana de Servicios de Asesoría e Intermediación Financiera N.º 37 de 2002, y sus enmiendas ("Ley FAIS") y no debe interpretarse como una recomendación, guía o propuesta expresa o implícita de que cualquier Transacción particular con respecto a cualquier valor al que se hace referencia en esta presentación o con relación al negocio o las futuras inversiones de Gold Fields y/o Yamana, es apropiado para los objetivos de inversión, las situaciones o necesidades financieras particulares de un inversionista potencial, y no se debe interpretar que cualquier información incluida en esta presentación constituye un sondeo para, o el marketing o la publicidad de, servicios financieros en Sudáfrica. Gold Fields no es un proveedor de servicios financieros que ha obtenido licencia como tal en virtud de la Ley FAIS.

## Medidas Distintas de las NIIF y la Información Pro Forma

Esta presentación incluye ciertas medidas financieras distintas de las Normas Internacionales de Información Financiera ("NIIF") y los principios de contabilidad generalmente aceptados ("PCGA"), incluyendo las utilidades antes de intereses, impuestos, depreciación y amortización ("EBITDA"), costos de mantenimiento todo incluido ("AISC"), AISC netos de subproductos, deuda neta y flujo de caja disponible. Para obtener una definición de estas medidas, consulte el Anexo – Medidas Financieras Distintas de las NIIF. Puede que estas medidas no sean comparables con las medidas de título similar que utilizan otras empresas, y no sean las medidas del desempeño financiero de Gold Fields o Yamana en virtud de las NIIF o los PCGA.

Estas medidas se han incluido en esta presentación porque la gerencia ha utilizado la información para analizar el desempeño del negocio combinado y la posición financiera de la empresa combinada. No se deben considerar estas medidas de manera aislada o en sustitución sustituto de medidas de desempeño preparadas de conformidad con las NIIF o los PCGA. Gold Fields no brinda una reconciliación de la información financiera proyectada distinta de las NIIF que se muestra en esta presentación porque esta no está en capacidad de brindar esta reconciliación sin hacer un esfuerzo poco razonable.

La información financiera incluida en esta presentación no ha sido revisada ni reportada por los auditores externos de Gold Fields.

# Aviso y Limitación de Responsabilidad (Continuación)



GOLD FIELDS

YAMANAGOLD

## Declaración Preventiva Relativa a las Declaraciones a Futuro

Esta presentación contiene “declaraciones a futuro” dentro del significado del Artículo 27A de la Ley de Valores de los EE. UU. de 1933 (Ley de Valores de EE. UU.) y el Artículo 21E de la Ley del Mercado de Valores de los EE. UU. de 1934, que se supone quedarán cubiertas por el refugio seguro creado por dichos artículos y otras leyes aplicables. Cuando una declaración a futuro expresa o implica una expectativa o creencia con respecto a eventos o resultados futuros, dicha expectativa o creencia se expresa de buena fe y se cree que tiene una base razonable. Sin embargo, dichas declaraciones están sujetas a riesgos, incertidumbre y otros factores que podrían hacer que los resultados reales difieran materialmente de los resultados futuros expresados, proyectados o implícitos en las declaraciones a futuro. No se debe confiar demasiado en dichas declaraciones. Con frecuencia, las declaraciones a futuro abordan nuestro desempeño empresarial y financiero y nuestra condición financiera esperados, y con frecuencia contienen palabras tales como “anticipar”, “tener la intención”, “planear”, “verbos en futuro” “podiera”, “estimar”, “esperar”, “objetivo”, “creer”, “meta”, “indicativo”, “preliminar”, o “potencial.” Las declaraciones a futuro en esta presentación pueden incluir, entre otras cosas: declaraciones relativas a la prevista adquisición de Yamana Gold Inc. (“Yamana”) por parte de Gold Fields Limited’s (“Gold Fields”) (la “Transacción”), así como los términos, el tiempo y el cierre esperados de la Transacción, incluyendo la recepción de las aprobaciones requeridas y el cumplimiento de las demás condiciones de cierre acostumbradas; las sinergias anticipadas de la Transacción; las estimaciones de producción y ventas futuras, incluyendo los rangos de producción anual esperados y la producción anual de estado estable de 4,0 millones de onzas (Moz) de oro equivalente sobre la base de una empresa combinada; estimaciones de costos futuros aplicables a las ventas y AISC; estimaciones de tasas de crecimiento futuras; declaraciones relacionadas con el clima, metas y métricas, expectativas sobre exploraciones futuras y el desarrollo, crecimiento y potencial de las operaciones, cartera de proyectos e inversiones de la empresa combinada, incluyendo, entre otras cosas, los retornos de los proyectos, costos de capital, producción anual y cronogramas del estudio de factibilidad; expectativas de dividendos futuros y retornos de los accionistas; expectativas de la generación del flujo de caja disponible, liquidez, fortaleza del balance general y calificaciones de crédito; expectativas de planes y beneficios futuros; expectativas sobre las reservas minerales y recursos minerales, leyes y recuperaciones; estimaciones de futuros costos de cierre y pasivos; la empresa combinada constituye un nuevo productor de oro sénior y los atributos del mismo; liderazgo en sostenibilidad; la capacidad de desarrollar el proyecto MARA; y el potencial para una recalificación de las acciones de Gold Fields por parte del mercado con base en múltiplos de pares; estimaciones o expectativas de eventos o resultados futuros basados en ciertos supuestos que pueden resultar incorrectos. Dichos supuestos incluyen, pero no se limitan a: que no haya un cambio significativo a las condiciones geotécnicas, metalúrgicas, hidrológicas y otras condiciones físicas en las propiedades y operaciones de Gold Fields y Yamana; obtención de permisos, desarrollo, operaciones y expansión de las operaciones y proyectos de Gold Fields y Yamana que sean consistentes con las expectativas y planes de mina actuales; acontecimientos políticos en cualquier jurisdicción en la que opera Gold Fields o Yamana que sean consistentes con las expectativas actuales; ciertos supuestos del tipo de cambio para el dólar australiano, el rand sudafricano o el dólar canadiense con respecto al dólar estadounidense, así como otros tipos de cambio que sean aproximadamente consistentes con los niveles actuales; ciertos supuestos de precios para el oro, el cobre, la plata, el zinc, el molibdeno y el petróleo; que los precios de los suministros clave sean aproximadamente consistentes con los niveles actuales; la exactitud de las estimaciones actuales de reservas minerales y recursos minerales y otros supuestos de planeamiento.

Los riesgos relacionados con las declaraciones a futuro con respecto al negocio y el desempeño futuro de Gold Fields y Yamana pueden incluir, pero no se limitan a la volatilidad en el precio del oro y otros metales, las fluctuaciones monetarias, los riesgos operativos, la escasez en la cadena de suministro, la creciente inflación, el incremento en los costos de producción y las variaciones en las leyes de los minerales o las tasas de recuperación con respecto a los que se asumieron en los planes de minado, el riesgo político y el riesgo país, relaciones comunitarias, una mayor regulación de asuntos ambientales y de sostenibilidad, el impacto del cambio climático en las operaciones de Gold Fields y Yamana, la resolución de conflictos, la regulación gubernamental y los resultados judiciales y otros riesgos. Además, los riesgos materiales que podrían generar resultados que difieran de las declaraciones a futuro incluyen: la inherente incertidumbre asociada con las proyecciones financieras y de otro tipo; la pronta y eficaz integración de los negocios de Gold Fields y Yamana; el riesgo asociado con la capacidad de Gold Fields y Yamana para obtener la aprobación de los accionistas requerida para la Transacción; el tiempo de finalización de la Transacción, incluyendo el riesgo de que las condiciones para la Transacción no se cumplan oportunamente o en absoluto y el fracaso de la Transacción en lograr el cierre por cualquier otra razón; el riesgo de que no poder obtener un consentimiento o autorización que pudiera ser requerido para la Transacción o que se obtenga con sujeción a condiciones que no se han anticipado; el resultado de cualquier proceso legal que pueda presentarse contra las partes y otros relacionados con el acuerdo de concurso preventivo; o dificultades o gastos no previstos relacionados con la Transacción, la respuesta de los socios comerciales y la retención como resultado del anuncio y la suspensión de la Transacción; la potencial volatilidad en el precio de las acciones de Gold Fields o las acciones de depositantes estadounidenses debido a la Transacción; el tamaño anticipado de los mercados y la demanda continua de los recursos minerales de Gold Fields y Yamana, así como el impacto de las respuestas competitivas ante el anuncio de la Transacción; y el desvío del tiempo que la gerencia dedica a tratar asuntos relacionados con la Transacción.

Los detalles adicionales de los potenciales riesgos e incertidumbre que afectan a Gold Fields y Yamana se describen en las presentaciones de Gold Fields ante la Bolsa de Valores de Johannesburgo (JSE, por sus siglas en inglés) y la Comisión de Bolsa y Valores de los Estados Unidos (SEC, por sus siglas en inglés), incluyendo el Informe Integrado Anual de 2021 y el informe anual en el Formulario 20-F presentado ante la SEC el 31 de marzo de 2022 (Archivo SEC N.º 001-31318), y el formulario de la información anual más reciente de Yamana, así como las otras presentaciones que ha hecho ante las autoridades reguladoras de valores en todas las provincias de Canadá y que están disponibles en [www.sedar.com](http://www.sedar.com), así como el informe anual más reciente de Yamana en el Formulario 40-F presentado ante la SEC. Estas declaraciones a futuro solo describen eventos hasta la fecha en que estas se han realizado. Se advierte a los lectores que no dependan demasiado de dichas declaraciones.

Gold Fields no afirma ni adopta declaración o informe alguno atribuido a Yamana (incluyendo las declaraciones anteriores de reservas de minerales y recursos minerales) en esta presentación o los que ha hecho Yamana fuera de esta presentación. Yamana no afirma ni adopta declaración o informe alguno atribuido a Gold Fields (incluyendo las declaraciones anteriores de reservas de minerales y recursos minerales) en esta presentación o los que ha hecho Gold Fields fuera de esta presentación. Ni Gold Fields ni Yamana asumen obligación alguna de emitir públicamente modificaciones a cualquier “declaración a futuro,” incluyendo, entre otras cosas, el panorama que refleje eventos o circunstancias posteriores a la fecha de esta presentación, o que refleje la ocurrencia de eventos imprevistos, a menos que las leyes de valores aplicables lo requieran.

# Aviso y Limitación de Responsabilidad (Continuación)



GOLD FIELDS

YAMANAGOLD

## Aviso al Lector

Las referencias a Gold Fields (Pro Forma) deben referirse a Gold Fields Limited sobre una base consolidada luego la culminación de la Transacción. Todos los montos se expresan en dólares estadounidenses, a menos que se indique de alguna otra manera.

Esta presentación incluye datos del mercado y la industria que se obtuvieron de varias fuentes de acceso público y de otras fuentes que la Empresa cree que son verdaderos. Aunque la Empresa cree que son confiables, no ha verificado de manera independiente ningún dato de fuentes de terceros a los que se refiere esta presentación, ni ha analizado o verificado los informes subyacentes en los que se basan dichas fuentes o a los que estas se refieren, ni ha establecido los supuestos subyacentes en los que se basan dichas fuentes. La Empresa no hace declaración alguna con respecto a la exactitud de dicha información.

La gerencia de Yamana aprobó el 30 de mayo de 2022 la información que se presenta en este documento.

## Persona Calificada

La información científica y técnica que contiene esta presentación con relación a las propiedades minerales de Yamana ha sido revisada y aprobada por Sébastien Bernier (Director Sénior de reservas minerales y recursos minerales). El geocientífico profesional Sébastien Bernier es un empleado de Yamana Gold Inc. y una "Persona Calificada", como la define el Instrumento Nacional de los Administradores de Valores Canadienses 43-101-Normas para la Divulgación de Proyectos Minerales ("NI 43-101"). La verificación de los datos relacionados con cierta información científica y técnica que se divulga en el presente documento con relación a las propiedades materiales Yamana puede hallarse en los informes técnicos de Yamana titulados "NI 43-101 Technical Report, El Peñón Gold-Silver Mine, Antofagasta Region, Chile" (Informe Técnico NI 43-103, Mina de Oro y Plata El Peñón, Región Antofagasta, Chile), con fecha de entrada en vigor 31 de diciembre de 2020, "NI43-101 Technical Report, Jacobina Gold Mine, Bahia State, Brazil" (Informe Técnico NI 43-101, Mina de Oro Jacobina, Estado de Bahía, Brasil), con fecha de entrada en vigor 31 de diciembre de 2019, y "NI43 101 Technical Report, Canadian Malartic Mine, Quebec, Canada" (Informe Técnico NI43 101, Canadian Malartic Mine, Quebec, Canadá), con fecha de entrada en vigor 31 de diciembre de 2020, disponibles bajo el perfil de la Empresa en el Sistema para el Análisis y Recuperación de Documentos Electrónicos (SEDAR, por sus siglas en inglés) en [www.sedar.com](http://www.sedar.com) y en el sitio web de la Empresa.

La información científica y técnica (incluyendo la verificación de datos) relacionada con Gold Fields y divulgada en esta presentación se basa en, y en algunos casos se deriva de, los documentos titulados "Technical Report Summary of Mineral Reserves and Mineral Resources 31 December 2021 for Gold Fields Limited - Salares Norte - Chile" (Resumen del Informe Técnico de Reservas Minerales y Recursos Minerales al 31 de diciembre de 2021 para Gold Fields Limited - Salares Norte - Chile), "Technical Report Summary of Mineral Reserves and Mineral Resources 31 December 2021 for Gold Fields Limited - St. Ives Gold Mine - Australia" (Resumen del Informe Técnico de Reservas Minerales y Recursos Minerales al 31 de diciembre de 2021 para Gold Fields Limited Mina de Oro St. Ives - Australia), "Technical Report Summary of Mineral Reserves and Mineral Resources 31 December 2021 for Gold Fields Limited - Granny Smith Gold Mine - Australia" (Resumen del Informe Técnico de Reservas Minerales y Recursos Minerales al 31 de diciembre de 2021 para Gold Fields Limited - Mina de Oro Granny Smith - Australia), "Technical Report Summary of Mineral Reserves and Mineral Resources 31 December 2021 for Gold Fields Limited - Tarkwa Gold Mine - Ghana" (Resumen del Informe Técnico de Reservas Minerales y Recursos Minerales al 31 de diciembre de 2021 para Gold Fields Limited - Mina de Oro Tarkwa - Ghana), y "Technical Report Summary of Mineral Reserves and Mineral Resources 31 December 2021 for Gold Fields Limited - South Deep Gold Mine - South Africa" (Resumen del Informe Técnico de Reservas Minerales y Recursos Minerales al 31 de diciembre de 2021 para Gold Fields Limited - Mina de Oro South Deep - Sudáfrica), cada uno de ellos con fecha de entrada en vigor 31 de diciembre de 2021, los cuales están disponibles bajo el perfil de Gold Fields en el Sistema de Recopilación, Análisis y Recuperación de Datos Electrónicos (EDGAR, por sus siglas en inglés) en [www.edgar.com](http://www.edgar.com), y en su sitio web [www.goldfields.com](http://www.goldfields.com). Los Resúmenes de Informes Técnicos enumerados líneas arriba y la información de recursos minerales y reservas minerales relacionada con las propiedades minerales materiales de Gold Fields que contienen dichos informes fueron preparados bajo la supervisión del Sr. Richard Butcher, un empleado de Gold Fields y una "Persona Calificada", como se define en NI 43-101.

## Nota de Precaución para los Inversionistas de EE. UU.

De conformidad con los requisitos de la subsección 1300 del Reglamento S-K de la Ley de Valores de EE. UU., la categorización de las reservas minerales y los recursos minerales puede variar desde la categorización de reservas minerales y recursos minerales, de conformidad con los requisitos de NI 43-101 en virtud de los lineamientos establecidos en las Normas sobre Recursos Minerales y Reservas Minerales del Instituto Canadiense de Minería, Metalurgia y Petróleo. Además, se les advierte que no supongan que todo recurso mineral se convertirá alguna vez en reserva mineral. En particular, la confianza en los recursos minerales inferidos no es suficiente para permitir la aplicación significativa de los parámetros técnicos y económicos o para permitir una evaluación de la viabilidad económica. En consecuencia, no se puede suponer que la totalidad o cualquier parte de un recurso mineral inferido subirá alguna vez de categoría.



# ¿Por qué se ha hecho este acuerdo?

- ✓ Nos entusiasma anunciar la adquisición de Yamana, una transacción que aporta beneficios estratégicos importantes para Gold Fields y crea un importante valor de largo plazo para nuestros accionistas.
- ✓ En línea con la estrategia que hemos establecido, y como hemos seguido cumpliendo con nuestros activos existentes, con el apoyo del Directorio, el equipo de alta dirección de Gold Fields se dedicó a hacer una amplia revisión de las oportunidades para hacer crecer el valor y la calidad de nuestra cartera.
- ✓ Estrictos criterios de evaluación y un proceso riguroso determinaron que Yamana era una oportunidad única para Gold Fields.
- ✓ En Yamana, Gold Fields adquirirá una cartera de activos de alta calidad para impulsar el crecimiento continuo y el retorno sobre el capital
  - Una cartera de activos de clase mundial, incluyendo a Canadian Malartic y Jacobina
  - Una exposición diversificada en todas las regiones de oro de primera categoría, incluyendo un acceso mejorado a América del Norte en una economía competitiva
  - Una cartera de proyectos profunda que brinda una excelente opcionalidad
  - Una alineación cultural que incluye un punto focal y una trayectoria compartidos en el cumplimiento de las prioridades ambientales, sociales y de gobierno corporativo (ESG, por sus siglas en inglés).
- ✓ Existe un importante potencial de valor dentro del negocio combinado, que se ha identificado por medio de una detallada diligencia debida a nivel de sitio y un planeamiento enfocado de la ejecución.
- ✓ Esta Transacción posiciona a Gold Fields a la vanguardia del sector aurífero y dará lugar a una oportunidad de inversión única para nuestros grupos de interés.



# Nuestra Visión

Ser la empresa minera aurífera más reconocida por generar un valor superior sostenible



- Ambiciosas metas de ESG para 2030.
- Una meta cero neta para 2050.

- Intensificación gradual de la producción de South Deep.
- Salares Norte se acerca al inicio de su producción.
- Introducción de la optimización de activos.

El siguiente paso para Gold Fields y abordar la cartera



## Nuestros Valores

Cómo nos comportamos al ejecutar nuestra estrategia



seguridad



integridad



respeto



responsabilidad



innovación



cumplimiento colaborativo

# Nuestro enfoque para impulsar el valor



GOLD FIELDS

YAMANAGOLD



## Escala

**CAPITALIZACIÓN BURSÁTIL**

**PRODUCCIÓN ANUAL**

*Recursos Minerales*



Agregar la escala del valor decreciente una vez que se ha logrado la masa crítica

Que **ayudan** en la valoración de primas

Hallazgos Clave



## Calidad

**CALIDAD DE LOS ACTIVOS**

*AISC; Vida de la Mina (LoM)*

**GEOGRAFÍA**

*jurisdicciones que propician la actividad minera*



Los activos concentrados en geografías predecibles con un bajo costo todo incluido (AIC, por sus siglas en inglés) son comunes a los actores de alto valor

Temas que tienen la **mayor influencia** en la valoración de primas



## Gestión

**TRAYECTORIA**

*Cumplimiento de Proyecciones; Ejecución de Estrategias*

**FORTALEZA FINANCIERA**

*Balance General; Estructura de Capital; Retornos de los Accionistas*



Todos los actores de alto valor muestran una gestión operativa y financiera sólida

# Criterios para evaluar el conjunto de oportunidades externas



- 1 **Calidad de Activos (LoM + AISC)**
- 2 **Hacer Crecer los Flujos de Caja**
- 3 **Calidad Jurisdiccional**
- 4 **Fortalecer la Cartera**
- 5 **Ventaja Competitiva**
- 6 **Compromiso con temas ESG**

- ✓ Canadian Malartic – entre los 10 activos más importantes a nivel global<sup>(1)</sup>
  - ✓ Jacobina – entre las mineras auríferas de menor costo en las Américas
- 
- ✓ Una robusta generación de flujo de caja disponible
  - ✓ Iniciativas de crecimiento identificadas/en ejecución en todos los activos emblemáticos
  - ✓ Visibilidad de corto plazo en proyectos que agregan +~0,5 Mozpa
- 
- ✓ Exposición de cartera a Canadá y otras jurisdicciones que se basan en reglas en las Américas
- 
- ✓ Una cartera de +~2,0 Mozpa que incluye el proyecto MARA de clase mundial
  - ✓ Una cartera de exploración profunda
- 
- ✓ Un equipo gerencial con una trayectoria de minería a bajo costo y experiencia en geología de activos compartidos
  - ✓ Oportunidades para gestionar la cartera
- 
- ✓ Un fuerte enfoque de ESG que incluye ambiciosas metas de descarbonización

(1) Por producción, excluyendo los activos estatales y dando cuenta de Nevada Gold Mines como una operación.



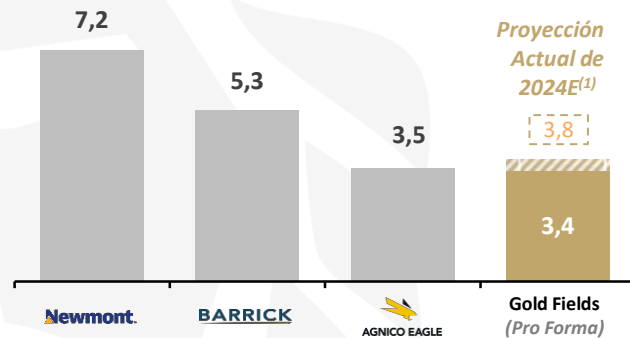
# Crecimiento y calidad superiores



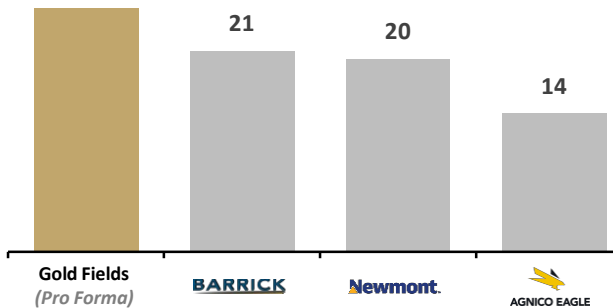
GOLD FIELDS

YAMANAGOLD

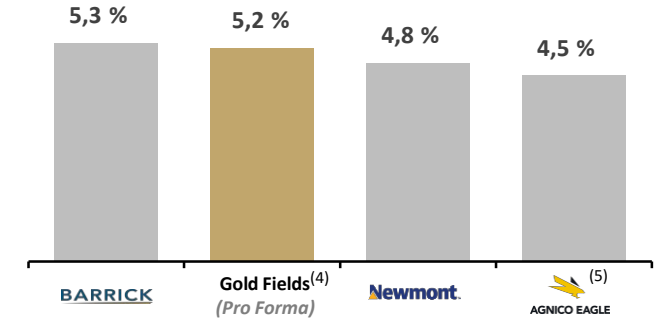
## Producción de AuEq de 2021A Moz



## Vida de las Reservas<sup>(2)</sup> Años

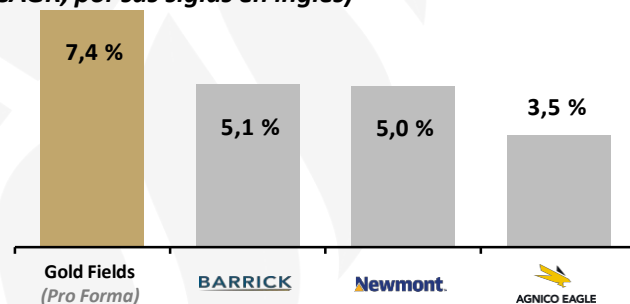


## Rendimiento del Flujo de Caja Disponible de 2021A<sup>(3)</sup> %



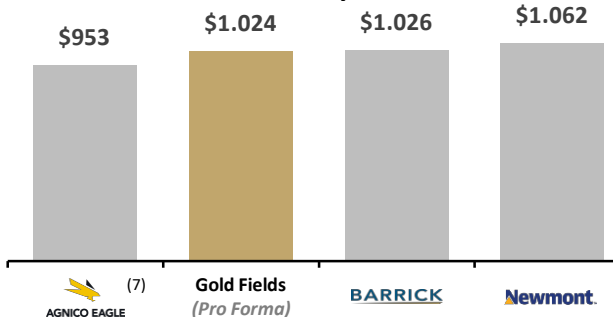
## Crecimiento de la Producción de Au de 2022-2024E<sup>(6)</sup>

% de la Tasa de Crecimiento Anual Compuesta (CAGR, por sus siglas en inglés)

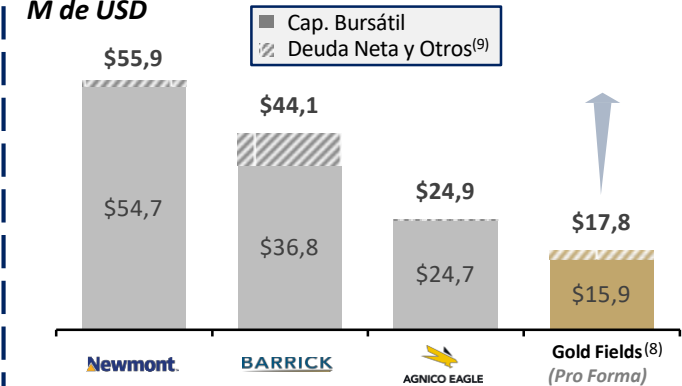


## Costos de Mantenimiento Todo Incluido (AISC) de 2021A

USD/oz de Au, netos de subproductos



## Valor de Empresa (EV, por sus siglas en inglés) y Capitalización Bursátil M de USD



Fuente: Divulgaciones corporativas, consenso de investigación de Wall Street, FactSet al 27 de mayo de 2022.

Nota: AuEq basadas en pronósticos de precios de commodities de largo plazo de USD 1.600/oz de Au; USD 20/oz de Ag; USD 3,50/lb de Cu; USD 9,63/lb de Mo; Para métricas distintas de las NIIF, por favor, consultar el Anexo – Medidas Financieras Distintas de las NIIF.

(1) La cifra refleja las proyecciones de producción de Gold Fields y Yamana para 2024 (la cifra de Gold Fields excluye a Asanko).

(2) Calculadas como Reservas divididas por la Producción de AuEq de 2022E.

(3) Calculado como el Flujo de Caja Disponible de 2021A dividido entre la capitalización bursátil actual al 27 de mayo de 2022.

(4) Cifra basada en las acciones totalmente diluidas de Gold Fields (Pro Forma), calculada utilizando el ratio de intercambio 0,600x de las acciones de Gold Fields por las acciones de Yamana.

(5) Para fines de comparación, el Flujo de Caja Disponible de Agnico de 2021A comprende la suma del Flujo de Caja Disponible reportado de Agnico y el consenso de investigación de Wall Street del Flujo de Caja Disponible de Kirkland Lake de 2021A.

(6) Para fines de comparación, se han utilizado las cifras de producción de solo oro del consenso de investigación de Wall Street para calcular las CAGR.

(7) Cifra basada en el promedio ponderado de AISC y la producción 2021A de Agnico Eagle y la proyección de AISC y la producción de Kirkland Lake de 2021A.

(8) Basado en la capitalización bursátil conjunta de Gold Fields y Yamana al 27 de mayo de 2022.

(9) La cifra incluye efectivo y equivalentes de efectivo, inversiones de capital, valores del mercado, deuda a corto plazo, deuda a largo plazo, participaciones minoritarias y capital preferente.

Para métricas distintas de las NIIF, por favor, consultar el Anexo para obtener la definición.

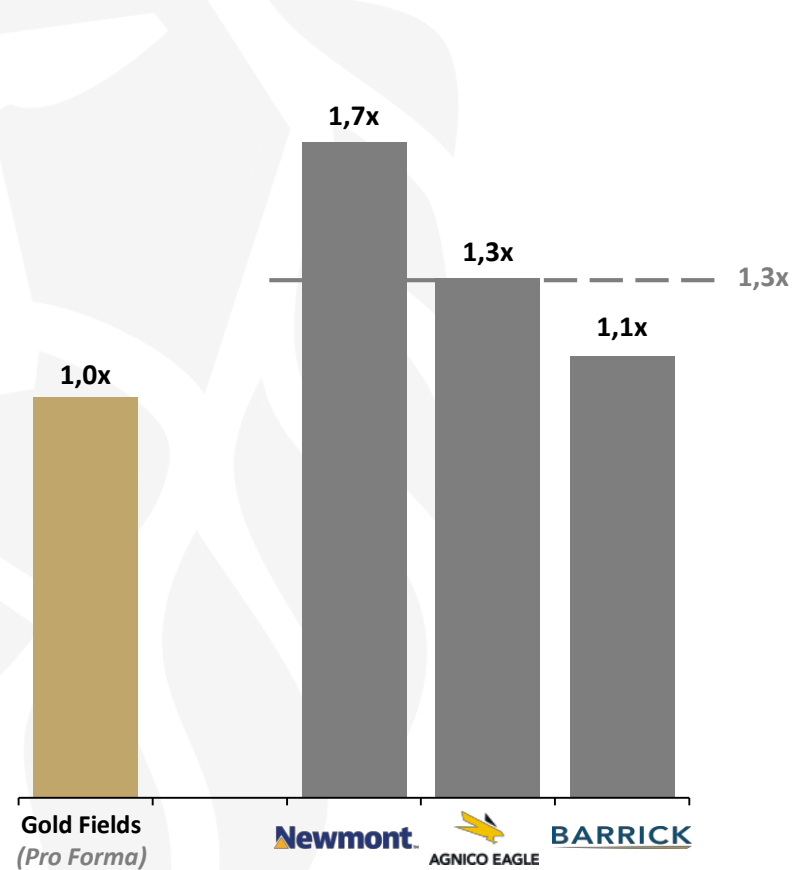
# Con un alcance para la creación de valor significativa



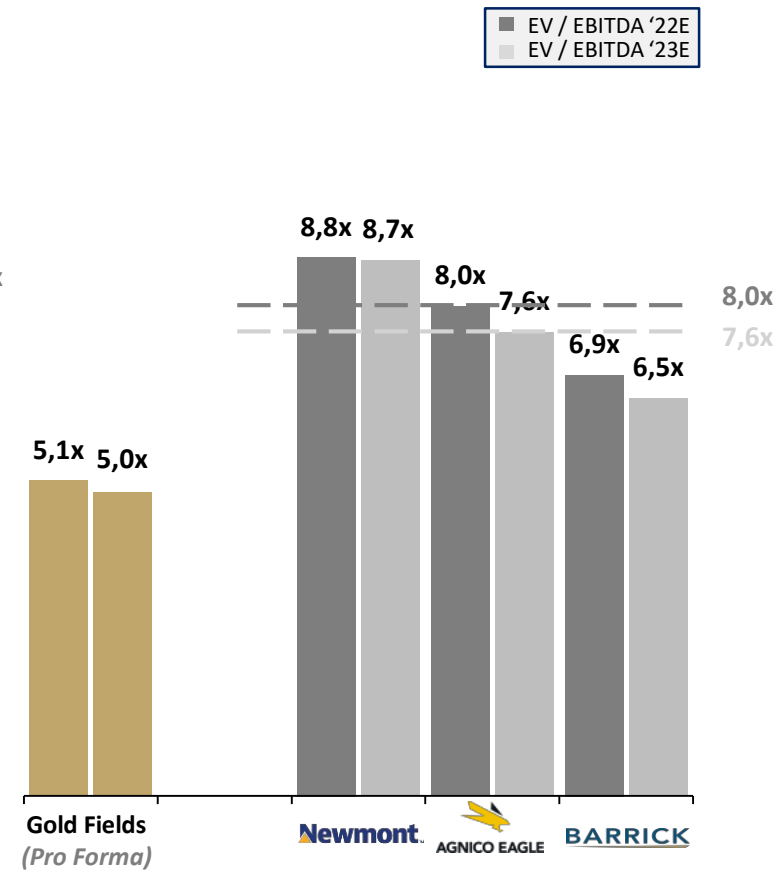
GOLD FIELDS

YAMANAGOLD

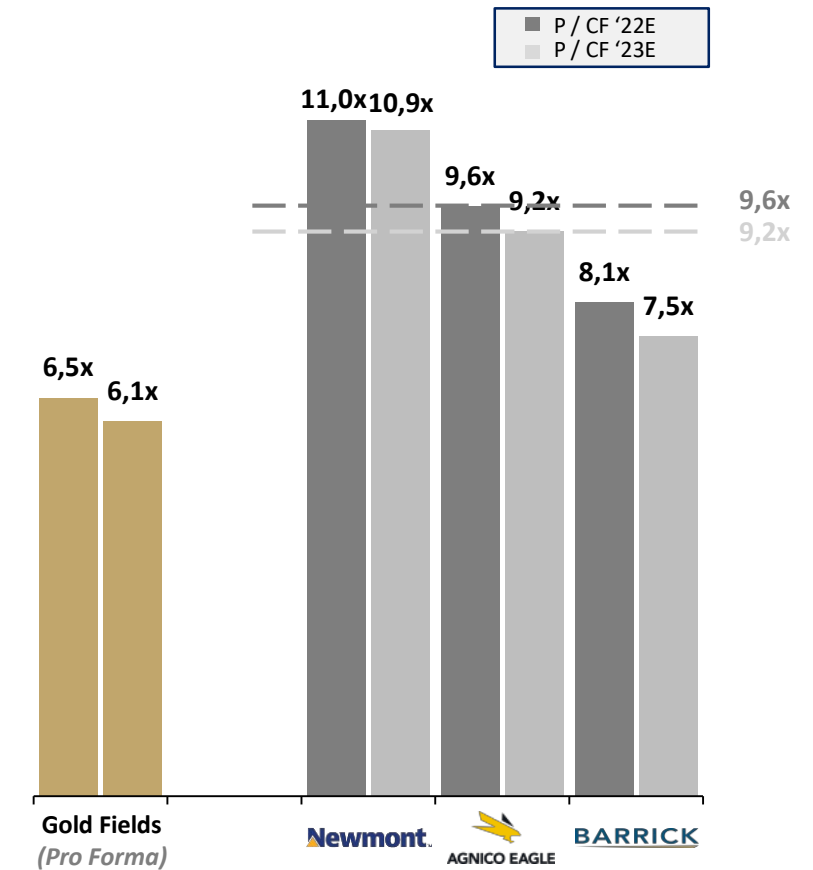
P/NAV (x)<sup>(1)</sup>



EV/EBITDA (x)<sup>(1)(2)</sup>



P/CF (x)<sup>(1)(2)</sup>



----- Mediana

Fuente: Consenso de investigación de Wall Street, FactSet al 27 de mayo de 2022.

Nota: Para las métricas distintas de las NIIF, por favor consultar el Anexo – Medidas Financieras Distintas de las NIIF.

(1) Para fines de comparación, los múltiplos que se presentan utilizando las estimaciones del valor patrimonial neto (NAV, por sus siglas en inglés), el EBITDA y el Flujo de Caja del consenso de investigación de Wall Street.

(2) Múltiplos basados en las cifras del EBITDA y Flujo de Caja de Gold Fields pro forma, excluyendo las sinergias.

# Resumen de la estructura y el tiempo de la Transacción



YAMANAGOLD

## Estructura de la Transacción

- Se recomendó que Gold Fields adquiriera todas las acciones de Yamana
- Los accionistas de Yamana recibirán 0,600x de una acción ordinaria de Gold Fields o ADS por cada acción de Yamana que conserven
- La oferta representa una prima de 33,8 % con respecto al VWAP a 10 días de Yamana de USD 5,20 del 27 de mayo de 2022 en comparación con el VWAP a 10 días de Gold Fields de USD 11,59
- Ejecución a través del Plan del Concurso Preventivo en Canadá; una Transacción de Categoría 1 para Gold Fields
- Gold Fields seguirá siendo Gold Fields Limited, con sede central en Sudáfrica, y negocia en JSE con ADS negociadas en NYSE

## Propiedad

- Los accionistas de Gold Fields serán dueños de cerca del 61 % de la empresa combinada, en tanto que los accionistas de Yamana serán dueños de cerca del 39 % de la misma

## Condiciones y Tiempo Clave

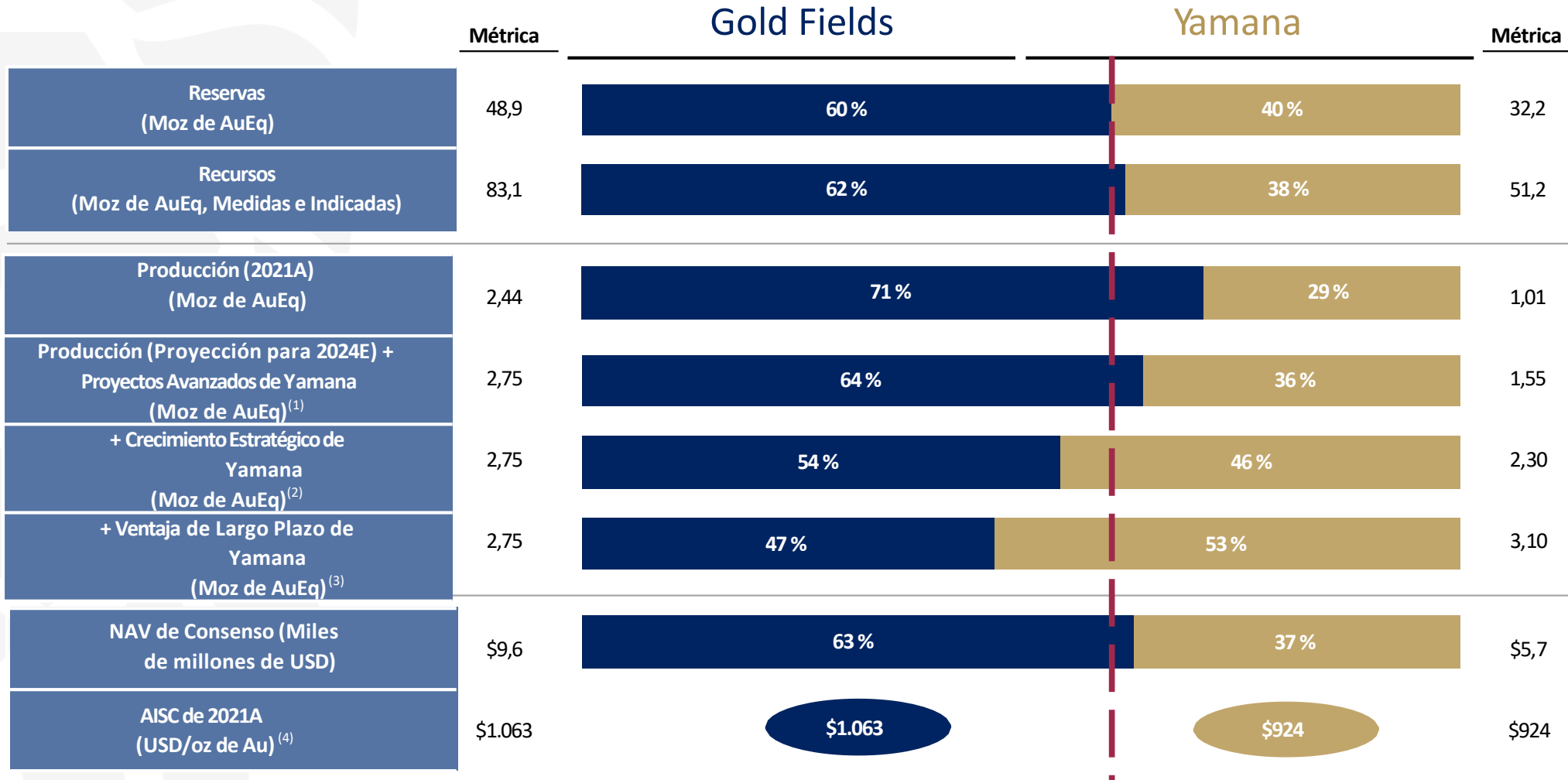
- Aprobaciones de los accionistas (Gold Fields: 75 %; Yamana: 66 %<sup>2/3</sup>)
- Aprobaciones regulatorias de las autoridades competentes
- Se espera que se lleven a cabo las juntas de accionistas en el 3T de 2022
- Se espera el cierre para el 4T de 2022

## Protección del Acuerdo

- Robustas protecciones mutuas del acuerdo
- Cargos por cancelación: Yamana – USD 300 M / Gold Fields – USD 450 M

Fuente: FactSet al 27 de mayo de 2022.

# La oferta de Gold Fields vs. el aporte de valor de Yamana



El aporte de la producción de Yamana se incrementa de manera significativa en el largo plazo

Aporte @ 0.60 x  
61 % / 39 %

Fuente: Divulgaciones corporativas, consenso de investigación de Wall Street, FactSet al 27 de mayo de 2022.

Nota: Recursos que incluyen reservas; AuEq basadas en pronósticos de precios de commodities de largo plazo de USD 1.600/oz de Au; USD 20/oz de Ag; USD 3,50/lb de Cu; USD 9,63/lb de Mo.

(1) Los proyectos avanzados incluyen Wasamac (cerca de +200 Koz), Jacobina (Fase 3: +40 Koz), incremento en la capacidad productiva de El Peñón (+66 Koz), Eliminación de Cuellos de Botella en Minera Florida (+20 Koz) y Lavra Velha.

(2) El crecimiento estratégico incluye la ejecución del proyecto MARA, que agrega 750 Koz de GEO de producción anual promedio durante los primeros diez años, con base en una participación atribuible de 56,25 %.

(3) La ventaja de largo plazo incluye inversiones incrementales en las operaciones existentes.

(4) AISC netos de subproductos.

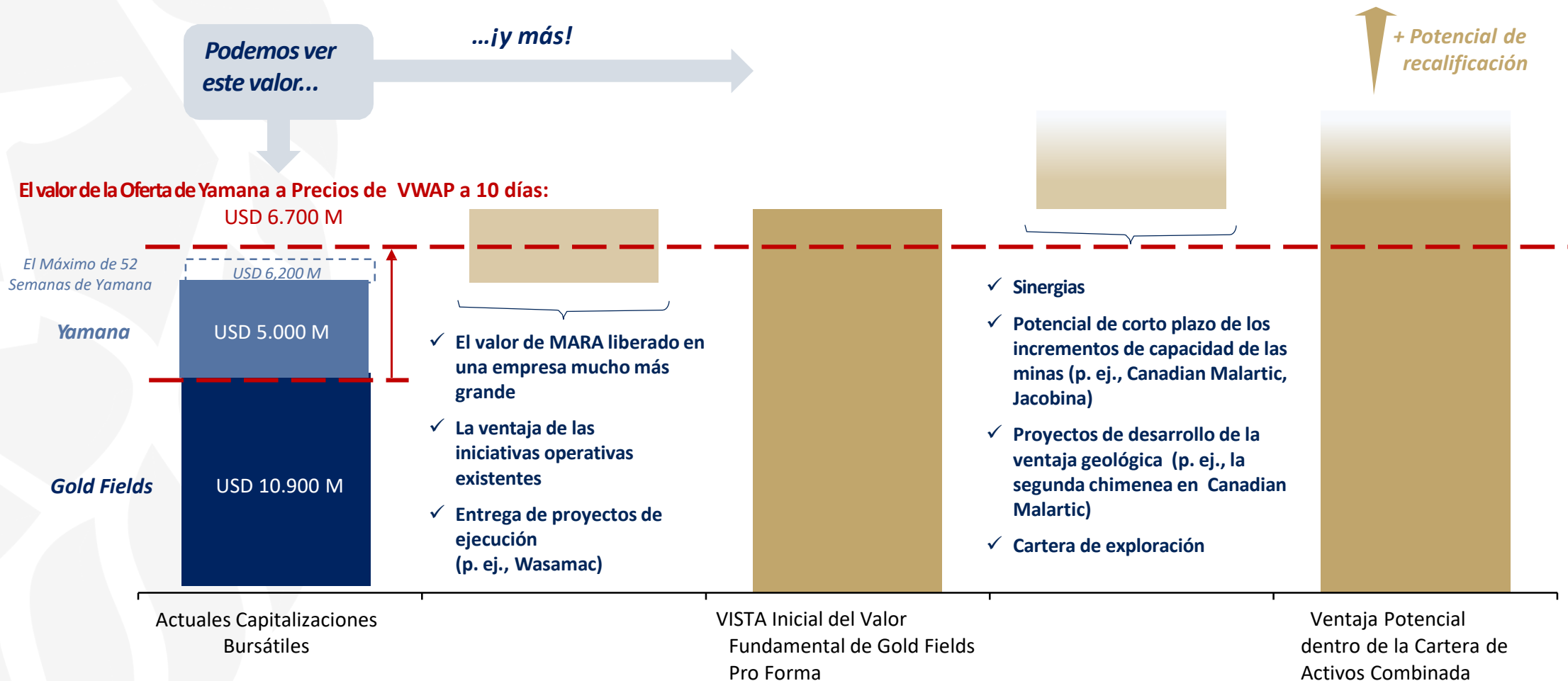
# Liberación del potencial de valor de Yamana como parte de Gold Fields



GOLD FIELDS

YAMANAGOLD

Valor Implícito del Patrimonio, en miles de millones de USD



**La adquisición de Yamana evita los costos significativos de repoblar nuestra cartera de proyectos**

Fuente: análisis interno de Gold Fields, FactSet al 27 de mayo de 2022.  
Nota: La representación es solo para fines ilustrativos y no a escala.

# Presentamos el Nuevo Gold Fields



*Una Combinación para la Creación de Valor a Largo Plazo*  
*Enfocada en el Crecimiento de la Calidad, la Disciplina Financiera y los Retornos de los Accionistas*

# Una combinación más grande que la suma de sus partes

## Gold Fields

- Ingreso a la fase de generación de un alto flujo de caja y de optimización de activos
- Inicio de la puesta en marcha de las operaciones en Salares Norte, Chile
- Presencia geográfica en Australia, África y América del Sur
- Trayectoria de proyectos de ejecución exitosa
- Amplias capacidades en minería subterránea
- ESG es un pilar central de visión estratégica



## Yamana

- Sólida cartera de proyectos de corto/mediano plazo (Expansión de Jacobina, Odyssey, Wasamac, MARA)
- Sólida experiencia operativa en Chile y América del Sur con fortalezas complementarias
- Presencia geográfica en jurisdicciones que se basan en reglas en las Américas
- Profunda cartera de proyectos de exploración
- Una sólida trayectoria de minería con efectividad de costos en activos con una geología similar a la de Gold Fields
- Sólidas credenciales en materia de ESG

# Exposición equilibrada a activos significativos en todos los centros estratégicos de minería aurífera

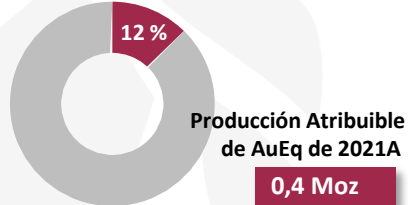


GOLD FIELDS

YAMANAGOLD

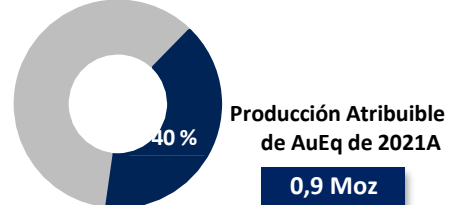
## América del Norte

Aporte del VAN (%)



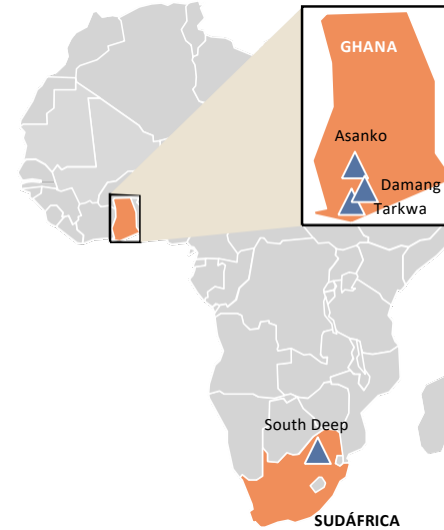
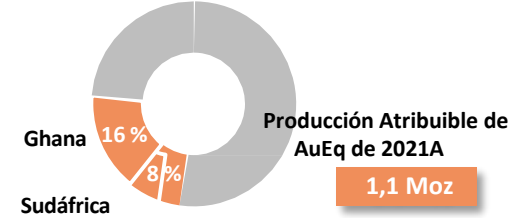
## América del Sur

Aporte del VAN (%)



## África

Aporte del VAN (%)



## Australia

Aporte del VAN (%)



▲ Operaciones ▲ Proyectos Avanzados ● Exploración

## Carteras de activos complementarios en importantes jurisdicciones de minería aurífera

Fuente: Divulgaciones corporativas, consenso de investigación de Wall Street.

Nota: División geográfica basada en el VAN del consenso de investigación de Wall Street para los activos de Gold Fields y Yamana, excluyendo los "Otros" activos no definidos.



# Activos emblemáticos existentes



GOLD FIELDS

	Tarkwa (Ghana)	St Ives (Australia)	South Deep (Sudáfrica)	Granny Smith (Australia)	Salares Norte (Chile)
					
<b>Propiedad (%)</b>	90 %	100 %	96,7 % <sup>(2)</sup>	100 %	100 %
<b>Producción '21A (AuEq)<sup>(1)</sup></b>	522 Koz	393 Koz	293 Koz	279 Koz	No aplicable (N/A)
<b>AISC '21A (AuEq)</b>	USD 1.158/oz	USD 1.009/oz	USD 1.312/oz	USD 1.034/oz	N/A
<b>Reservas (AuEq)<sup>(1)</sup></b>	5,8 Moz	2,4 Moz	32,2 Moz	2,2 Moz	4,0 Moz
<b>Recursos Medidos e Indicados (M&amp;I)/ Inferidos (AuEq)<sup>(1)</sup></b>	9,4 Moz / 0,4 Moz	3,6 Moz / 1,3 Moz	52,3 Moz / 6,6 Moz	6,3 Moz / 1,8 Moz	4,5 Moz / 0,2 Moz
<b>Estado</b>	<ul style="list-style-type: none"> <li>LoM de 15 años con una producción de +500 Koz p.a.</li> <li>Sólido desempeño en materia de ESG – En 2021 se logró una reducción de 35 % en las emisiones</li> </ul>	<ul style="list-style-type: none"> <li>LoM de 15 años</li> <li>Sólida trayectoria de conversión de recursos en reservas. Las reservas actuales son &gt;4x que las estimaciones iniciales</li> </ul>	<ul style="list-style-type: none"> <li>Se espera que la producción crezca en 20 % – 30 % durante los próximos 4 años y reduzca los costos</li> <li>Actualmente se está instalando una planta solar de 50 MW (3T de 2022)</li> </ul>	<ul style="list-style-type: none"> <li>LoM de 10 años a un AIC promedio de cerca de USD 1.100/oz</li> <li>El cuerpo mineralizado sigue extendiéndose en la profundidad</li> </ul>	<ul style="list-style-type: none"> <li>Se ha fijado como meta que la primera producción tenga lugar a fines del T1 de 2023</li> <li>Producción anual inicial de 450 Koz de AuEq con AISC de USD 552/oz<sup>(3)</sup></li> </ul>

Fuente: Divulgaciones corporativas.

Nota: AuEq basadas en pronósticos de precios de commodities de largo plazo de USD 1.600/oz de Au; USD 20/oz de Ag; USD 3,50/lb de Cu; USD 9,63/lb de Mo; para métricas distintas de las NIIF, por favor, consultar el Anexo - Medidas Financieras Distintas de las NIIF; Ver la limitación de responsabilidad con respecto a las Declaraciones A Futuro.

(1) Las cifras se presentan en un 100 %; Los recursos M&I incluyen las reservas. Consulte el Anexo para el desglose de Recursos en M&I e Inferidos

(2) La participación de Gold Fields en South Deep sería de 96,7 % hasta 2024, 93,4 % entre 2025 y 2029, 90 % entre 2030 y 2039.

(3) Basada en la producción entre 2023 y 2029.

# Nuevos activos emblemáticos



GOLD FIELDS

YAMANAGOLD

	Canadian Malartic (Canadá)	El Peñón (Chile)	Jacobina (Brasil)	MARA (Argentina)
				
Propiedad (%)	50 %	100 %	100 %	56,25 %
Producción '21A (AuEq) <sup>(1)</sup>	715 Koz	226 Koz	186dKoz	N/A
AISC '21A (AuEq)	USD 901/oz	USD 932/oz	USD 738/oz	N/A
Reservas (AuEq) <sup>(1)</sup>	3,5 Moz	1,3 Moz	2,9 Moz	38,9 Moz
Recursos M&I/Inferidos (AuEq) <sup>(1)</sup>	6,1 Moz / 13,3 Moz	2,4 Moz / 1,2 Moz	6,7 Moz / 1,9 Moz	48,1 Moz / 13,9 Moz
Estado	<ul style="list-style-type: none"> <li>Es uno de los 10 activos auríferos más importantes del mundo por su producción<sup>(2)</sup> con una LoM más allá de 2040</li> <li>La expansión subterránea de Odyssey está en ejecución (mayormente autofinanciada)</li> <li>Opcionalidad estratégica basada en la capacidad del molino disponible en el futuro</li> </ul>	<ul style="list-style-type: none"> <li>Trayectoria consistente de reemplazo de reservas de más de 20 años</li> <li>Ventaja potencial de la producción basada en el exceso de capacidad de planta hasta +300 Koz de AuEq.</li> </ul>	<ul style="list-style-type: none"> <li>Geología paleo placer familiar para Tarkwa y South Deep</li> <li>Una de las minas auríferas de menor costo en las Américas</li> <li>Expansiones por fases en camino a más de 350 Kozpa</li> </ul>	<ul style="list-style-type: none"> <li>Joint Venture con Newmont y Glencore</li> <li>Operación de expansión (brownfield) que aprovecha la infraestructura existente de Minera Alumbrera para reducir el capital requerido</li> <li>Se espera la culminación del Estudio de Factibilidad para fines de 2022; informe publicado en T1 de 2023</li> </ul>

Fuente: Divulgaciones corporativas.

Nota: AuEq basadas en pronósticos de precios de commodities de largo plazo de USD 1.600/oz de Au; USD 20/oz de Ag; USD 3,50/lb de Cu; USD 9,63/lb de Mo;; para métricas distintas de las NIIF, por favor, consultar el Anexo - Medidas Financieras Distintas de las NIIF; Ver la limitación de responsabilidad con respecto a las Declaraciones A Futuro.

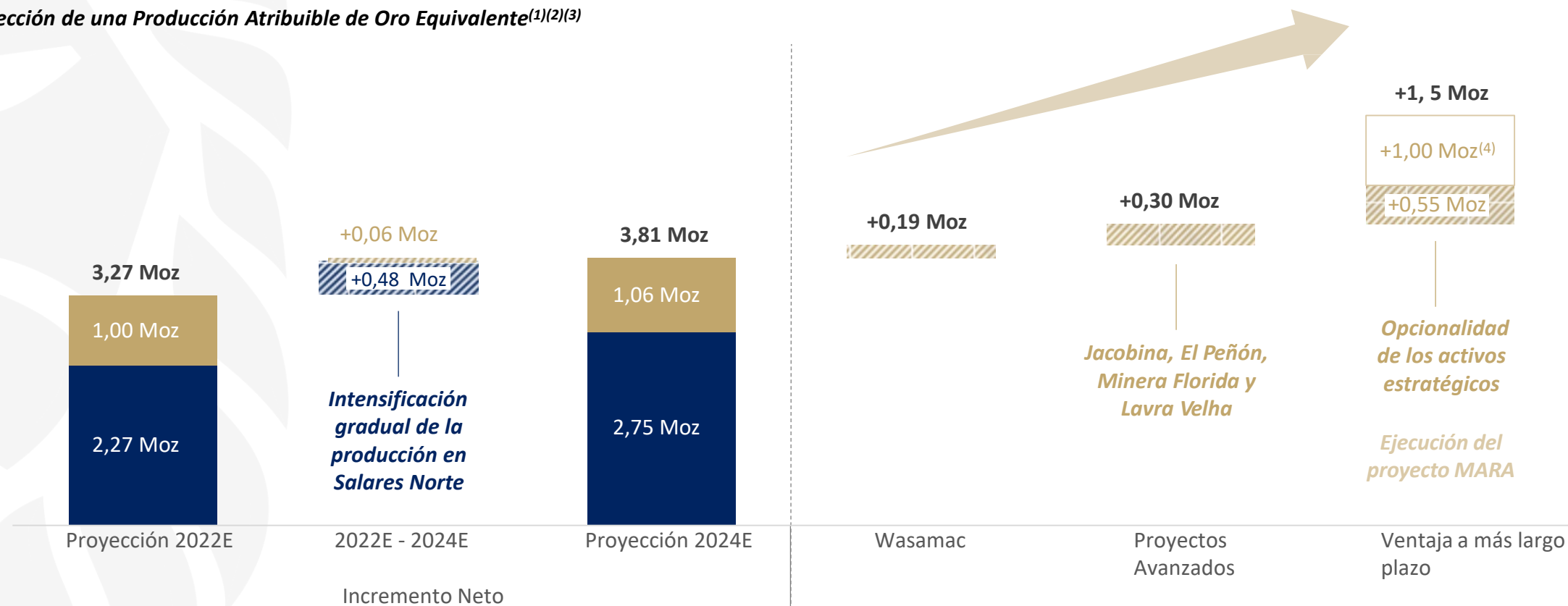
(1) Las cifras se presentan en un 100 %; los recursos M&I incluyen las reservas. Véase el Anexo para el desglose de recursos en Recursos M&I e Inferidos.

(2) Excluye activos estatales y da cuenta de Nevada Gold Mines como una operación



# Una clara ruta de corto plazo hacia una producción anual de estado estable de 4,0 Moz de AuEq

Proyección de una Producción Atribuible de Oro Equivalente<sup>(1)(2)(3)</sup>



**Combina dos carteras de activos de clase mundial con ciclos de inversión complementaria**

Fuente: Divulgaciones corporativas de Gold Fields y Yamana.

(1) Ver la limitación de responsabilidad sobre las Declaraciones a Futuro.

(2) Punto medio de Gold Fields: Proyección de la producción según resultados del año fiscal (AF) 2021; cifras basadas en la producción atribuible de AuEq, excluyendo la cuota de producción de Asanko (Gold Fields).

(3) Proyección de la producción de Yamana según la nota de prensa del 17-Feb-21; las cifras reflejan la producción de GEO suponiendo un ratio de oro/plata de 72,00:1.

(4) Del cual, la ejecución del proyecto MARA comprende 750 Koz.



# Cartera profunda con oportunidades de crecimiento sumamente atractivas



GOLD FIELDS

YAMANAGOLD

## Exploración

Jacobina Norte	
Jerónimo	
Suyai	
Agua de la Falda	
Lavra Velha	
Exploración de Odyssey	
Camflo	
Francoeur	
Arntfield	
Monument Bay	
Arco Sul	
La Pepa	
Alianza de Exploración de Yamana	

## Proyectos de Desarrollo

MARA (Prefactibilidad)	
---------------------------	--

## Potencial de Corto Plazo

Activos Australianos (Prolongación de Vida)	
Wasamac (Factibilidad/Permisos)	
Jacobina (Fase 3)	
El Peñón (Prolongación de Vida)	
Minera Florida (Eliminación de Cuellos de Botella)	
Cerro Moro (Prolongación de Vida)	
Jacobina (Fase 4)	
Canadian Malartic (Utilización de Molino)	

## Ejecución

Salares Norte	
Canadian Malartic (Proyecto Odyssey)	
Jacobina (Fase 2)	

Gold Fields Yamana

**Evitar la necesidad de costos significativos para repoblar nuestra cartera de proyectos**

# Un balance general sólido impulsado por la disciplina del capital, que le brinda flexibilidad a Gold Fields con un mayor crecimiento...

## Deuda Neta / EBITDA '21A (x)<sup>(1)</sup>

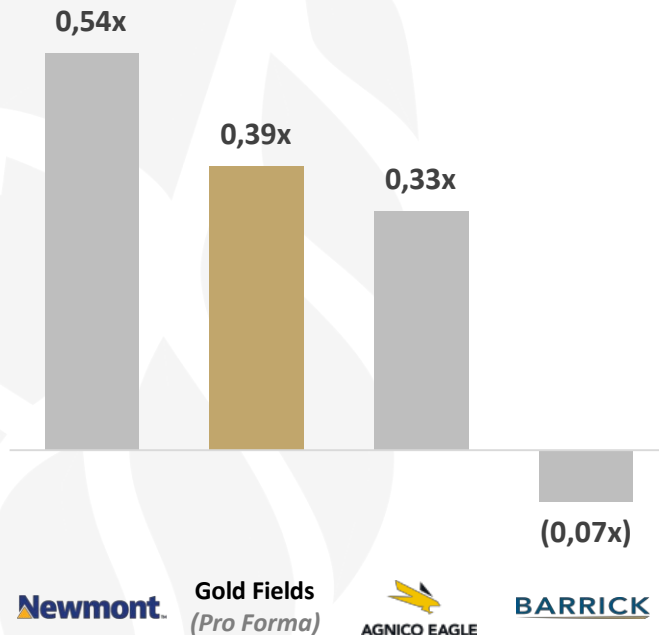
Calificaciones Crediticias:<sup>(2)</sup>

Baa1 /  
BBB+

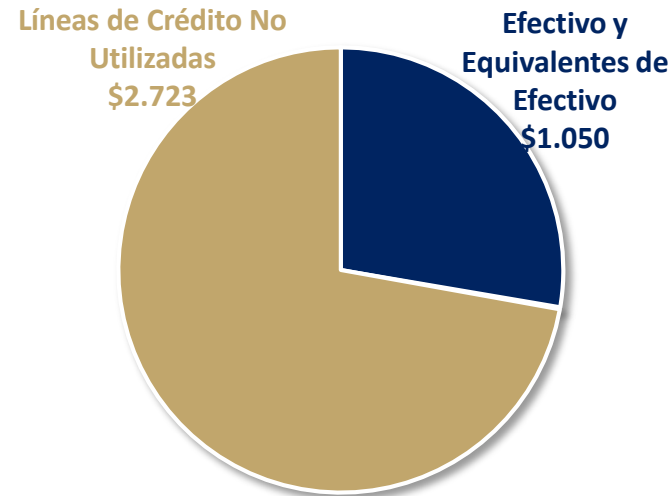
Baa3 /  
BBB-

Baa2 /  
BBB

Baa1 /  
BBB+



## Liquidez – 31 de diciembre de 2021 (M de USD)<sup>(3)</sup>



- ✓ Liquidez significativa de cerca de USD 3.800 M
- ✓ Capacidad de financiar internamente un amplio crecimiento de la cartera
- ✓ Enfoque continuo en la reducción de la deuda neta impulsado por una sólida generación de flujo de caja
- ✓ S&P mejoró la calificación de Gold Fields y Yamana a BBB- en Abr-22
- ✓ Mantener el compromiso de un máximo apalancamiento pro forma de 1,0x

Fuente: Divulgaciones corporativas.

Nota: Para métricas distintas de las NIIF, por favor, consultar el Anexo – Métricas Financieras distintas de las NIIF.

(1) La Deuda Neta incluye las obligaciones de arrendamientos pendientes y dar cuenta de los saldos de efectivo restringidos; El EBITDA '21A hace referencia a las utilidades del calendario 2021 antes de intereses, impuestos, depreciación y amortización de las empresas basadas en divulgaciones públicas.

(2) Las calificaciones de Newmont y Barrick en Moody's y S&P; Agnico Eagle basadas en las calificaciones de Moody's y Fitch; las calificaciones de Gold Fields basadas en las actuales calificaciones autónomas.

(3) El Efectivo y Equivalentes de Efectivo de Gold Fields (Pro Forma) incluyen el efectivo restringido de Yamana de USD 217,3 M relacionado con el proyecto MARA.

# ...al tiempo que mantiene un enfoque continuo en el Retorno sostenibles para los accionistas

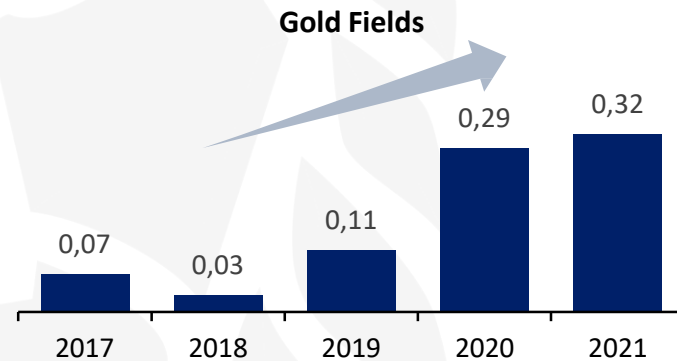


**GOLD FIELDS**

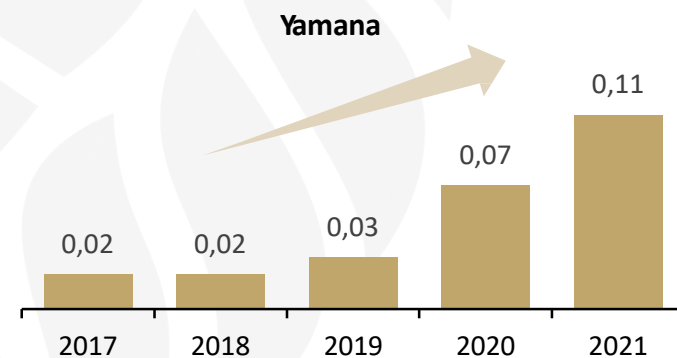
**YAMANAGOLD**

## Dividendo por Acción (últimos 5 años)

Dividendo por Acción (USD/acción)

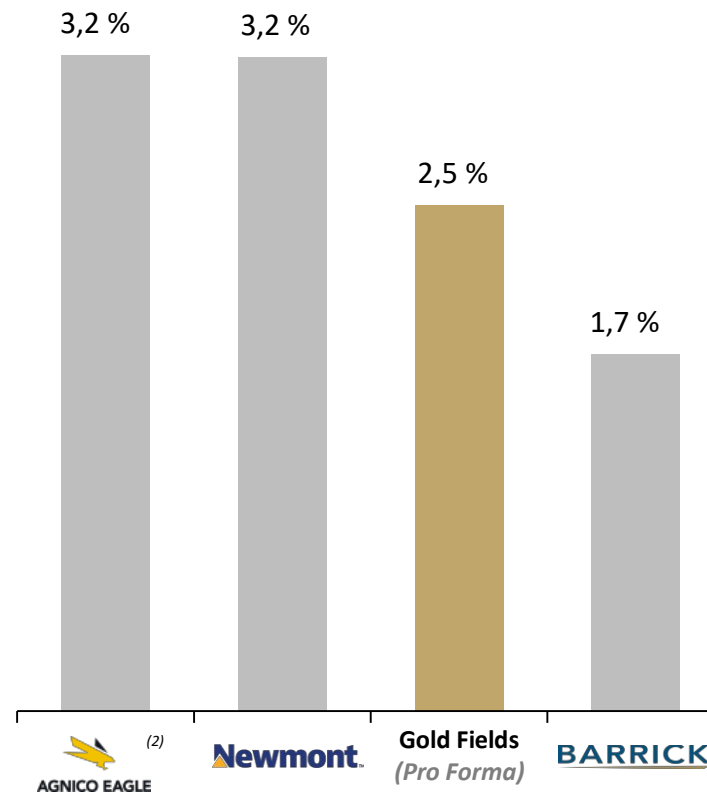


Dividendo por Acción (USD/acción)



## Rendimiento de los Dividendos (2021A)<sup>(3)</sup>

%



- ✓ Una sólida trayectoria de hacer crecer los retornos de los accionistas
- ✓ Retornos acumulados de cerca de USD 960 M para los accionistas en los últimos 5 años
- ✓ Una sólida CAGR del dividendo histórico por acción de 47 % para Gold Fields y 54 % para Yamana durante los últimos 5 años<sup>(1)</sup>
- ✓ Se mantendrá la actual política de dividendos de mantener utilidades normalizadas de 25 % a 35 %

**Seguimos centrándonos en la disciplina financiera y los retornos de los accionistas**

Fuente: Divulgaciones corporativas, FacSet al 27 de mayo de 2022.

Nota: Para métricas distintas de las NIIF, por favor, consultar el Anexo - Medidas Financieras Distintas de las NIIF

(1) CAGR del dividendo por acción calculado de 2017 a 2021,

(2) Las cifras denotan un Rendimiento de los Dividendos para una combinación pro forma de Agnico Eagle y Kirtkland Lake.

(3) Solo basado en dividendos (es decir, excluye el retorno sobre el capital adicional)

# Yamana está alineada con el modelo operativo de Gold Fields que prioriza los criterios ESG con un fuerte enfoque en la descarbonización



GOLD FIELDS

YAMANAGOLD

## Gold Fields

**MSCI ESG RATINGS**



CCC B BB BBB A AA AAA

**SUSTAINALYTICS**

13ra entre las 114 Empresas Productoras de Metales Preciosos

**JSI**

Entre las 30 Empresas Principales con un Índice de Inversión Responsable



Bloomberg Gender-Equality Index 2022



Integrante del Buen Índice FTSE4 de 2021



3ra entre 70 Empresas Mineras

## Yamana

**MSCI ESG RATINGS**



CCC B BB BBB A AA AAA

**Corporate Knights**

Principal empresa minera entre los 50 mejor ciudadanos corporativos de Canadá en 2021



Incluida en el Índice Social Jantzi por 10 años consecutivos



Entre el 10 % de Pares Principales en desempeño del ESG Corporativo (2019)

✓ *Cero Emisiones Netas para 2050*

✓ *Reducciones de 50 % de emisiones absolutas y 30 % de emisiones netas para 2030<sup>(1)</sup>*

✓ *Compromiso para beneficiar a las comunidades en las que operamos a través de la creación de valor*

✓ *Meta de reducción de gases de efecto invernadero (GEI) de 1,5°C para 2030*

✓ *Ha fijado la meta de utilizar energía renovable para producir cerca del 85 % de GEO<sup>(2)</sup> para fines de 2022*

✓ *Reconocimiento del programa de participación pública en MARA en diciembre de 2021*

Fuente: Divulgaciones corporativas.

(1) Con relación a la línea base de 2016

(2) La cifra refleja la producción de onzas de oro equivalente.



# La combinación soporta oportunidades para una creación de valor incrementada

- ✓ Aunque las razones para la Transacción están ancladas en una sólida lógica industrial, se han identificado ventajas adicionales basadas en sinergias recurrentes
- ✓ El alcance de las sinergias se explorará adicionalmente durante la fase de implementación

<b>Servicios Corporativos</b>	<ul style="list-style-type: none"><li>✓ Racionalización de gastos generales corporativos</li><li>✓ <b>Tasa de proyección:</b> ~USD 25 M/año; <b>FC a 10 años:</b> ~USD 250 M</li></ul>
<b>Cadena de Suministro</b>	<ul style="list-style-type: none"><li>✓ Ahorros en abastecimiento basado en compras masivas en las Américas</li><li>✓ <b>Tasa de proyección:</b> ~USD 15 M/año; <b>FC a 10 años:</b> ~USD 150 M</li></ul>
<b>Aspecto Operativo</b>	<ul style="list-style-type: none"><li>✓ Beneficios cualitativos para la eficiencia operativa, Experiencia técnica complementaria, mejores prácticas</li></ul>

## Potencial para Sinergias Operativas y Técnicas



- **Oportunidades adicionales:**
  - ✓ Sinergias en Salares Norte en Chile, Cerro Corona, MARA, Tarkwa y Jacobina, minado subterráneo masivo en Odyssey y South Deep
  - ✓ Sinergias técnicas con una fortaleza incrementada en sucesión empresarial
  - ✓ Polinización cruzada de las mejores prácticas operativas

**Sinergias iniciales objetivo antes de impuestos de ~USD 40 M/año o ~USD 400 M durante los próximos 10 años**



**¿Por qué se escogería a Gold Fields?**

# Gold Fields es el mejor custodio para los activos de Yamana



GOLD FIELDS

YAMANAGOLD

## Escala de la Empresa

- ✓ **Escala inmediata para convertirse en la Nueva Gran Empresa Aurífera con un crecimiento y una calidad sin precedentes**
  - Activos del más alto nivel con un índice de vida de reservas de los productores de oro sénior
  - Tercer productor de oro para 2024<sup>(1)</sup>
  - La cuarta mayor empresa aurífera por capitalización bursátil
- ✓ **Enfoque complementario basado en la región**
- ✓ **Los accionistas de Yamana retienen una propiedad de aproximadamente 39 %**
  - Que refleja un valor inherente/razonable y consistente con los aportes comparativos de valor patrimonial neto
  - Lo que les permite a los accionistas de Yamana capturar más del valor inherente de activos tales como Jacobina y MARA, donde la experiencia geológica, el tamaño y la escala harán una diferencia con respecto al progreso y al desarrollo

## Presencia Internacional y Relevancia Regional

- ✓ **Una empresa globalmente diversificada que cuenta con 14 minas operativas en jurisdicciones mineras de primera categoría que se basan en reglas**
  - Una huella global expandida en jurisdicciones que se basan en reglas para complementar el portafolio de las Américas
  - Una gerencia conjunta que cree en construir una plataforma de producción dominante en términos regionales anclada en activos generacionales emblemáticos

<sup>(1)</sup> Fuente: Análisis basado en los pronósticos de producción del consenso de investigación de Wall Street

# Gold Fields es el mejor custodio para los activos de Yamana (Continuación)



## Fortaleza Gerencial y Técnica

### ✓ Fortaleza en la sucesión gerencial líder en la industria

- La empresa combinada ofrece a los accionistas de Yamana fortaleza en la sucesión gerencial líder en la industria
- Una visión común compartida y un compromiso con los criterios ESG y las comunidades de acogida

### ✓ Una trayectoria conjunta de proyectos de ejecución exitosa y amplias capacidades técnicas

- La gestión combinada brinda una experiencia significativa en ciertas geologías tales como los yacimientos de paleo placeres, que podrían liberar el valor total del cinturón de oro de Jacobina y Tarkwa
- Habilidades complementarias en la minería subterránea masiva a gran profundidad y tajo abierto, para impulsar mejoras en la productividad
- Experiencia complementaria en América Latina para entregar el valor de la exploración a través del desarrollo y la excelencia operativa

### ✓ Conocimientos y recursos compartidos en todas las regiones y activos similares

- Salares Norte y El Peñón / Minera Florida
- Odyssey y South Deep: minería masiva subterránea con extracción vertical y crecimiento de los inventarios de minerales
- Jacobina y Tarkwa / South Deep: geología similar y notables ventajas de exploración
- MARA y Cerro Corona: Minas de Cu/Au a una escala importante

# Gold Fields es el mejor custodio para los activos de Yamana (Continuación)



GOLD FIELDS

YAMANAGOLD

**Posición  
Capitalizada  
Mejorada**

- ✓ Escala para ejecutar una cartera de crecimiento orgánico, liberando valor adicional al tiempo que se equilibra la asignación de capital y los retornos de los accionistas
  - Una producción de corto plazo y un crecimiento del flujo de caja importantes de la cartera de Gold Fields mejoran la capacidad de la empresa combinada para cumplir con el perfil de crecimiento líder, que incluye a:
    - MARA
    - Odyssey
    - Wasamac
    - La expansión de Jacobina en fases
    - Otras oportunidades a través de la cartera

**Realización del  
Valor Razonable  
inherente**

- ✓ Cristaliza el valor razonable inherente para los accionistas de Yamana, al tiempo que permite el incremento en valor basado en el crecimiento adicional y la potencial recalificación de la cartera combinada

# Una combinación para la creación de valor a largo plazo



GOLD FIELDS

YAMANAGOLD



**Una Nueva Gran Empresa Aurífera con una Propuesta de Valor Convinciente**

✓ *Vida Larga* ✓ *Bajo Costo* ✓ *Crecimiento Líder*



**Una Cartera Diversificada en todas las Regiones Auríferas de Primera Categoría**

✓ *Propician la Actividad Minera* ✓ *4 Centros Operativos Continentales* ✓ *Ingreso a Canadá*



**Carteras Complementarias de Alta Calidad**

✓ *Sólido Flujo de Caja* ✓ *Una Cartera Profunda de Proyectos y Exploración*



**Una Plataforma Robusta para Ejecutar la Estrategia de Crecimiento Orgánico**

✓ *Trayectoria en el Desarrollo de Proyectos* ✓ *Sólido Balance General* ✓ *Opcionalidad de Crecimiento Mejorada*



**La Visión de ser la Empresa Minera Aurífera Más Reconocida por Generar un Valor Superior Sostenible**

✓ *Cero Emisiones Netas para 2050* ✓ *Zero Accidentes Mortales para 2030* ✓ *Incrementar la Diversidad de Género*

**Nos seguimos enfocando en el crecimiento de la calidad, la disciplina financiera y los retornos de los accionistas**

**Anexo**



# Ejecución de nuestros proyectos de desarrollo estratégico



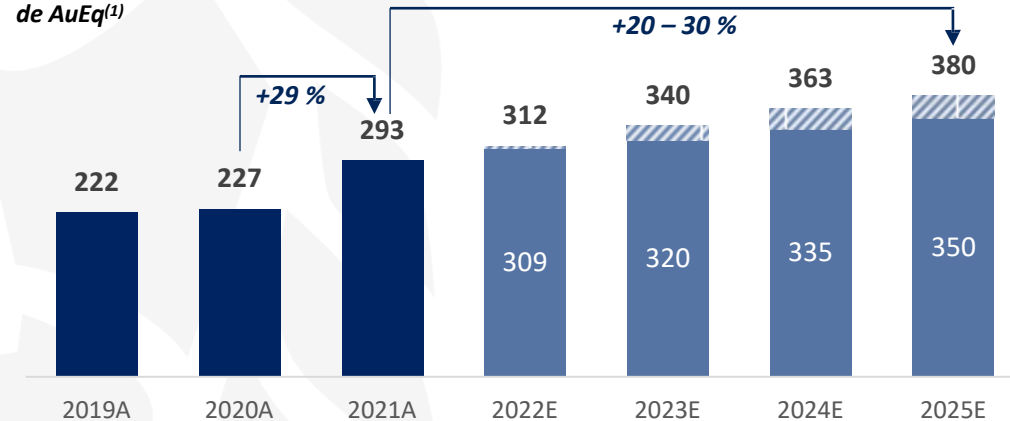
GOLD FIELDS

YAMANAGOLD



## South Deep (Sudáfrica)

Panorama de la Producción, Koz de AuEq<sup>(1)</sup>



- Continuar incorporando mejoras en la productividad e intensificando gradualmente la producción
  - Un incremento de 29 % en la producción a partir de 2020-2021
  - Se espera un crecimiento adicional de 20 % – 30 % durante los próximos 4 años
- Se está instalando una planta solar de 50 MW y se espera que esté operativa para el T3 de 2022, la cual proveerá cerca de 24 % de la electricidad requerida

Fuente: Divulgaciones corporativas.

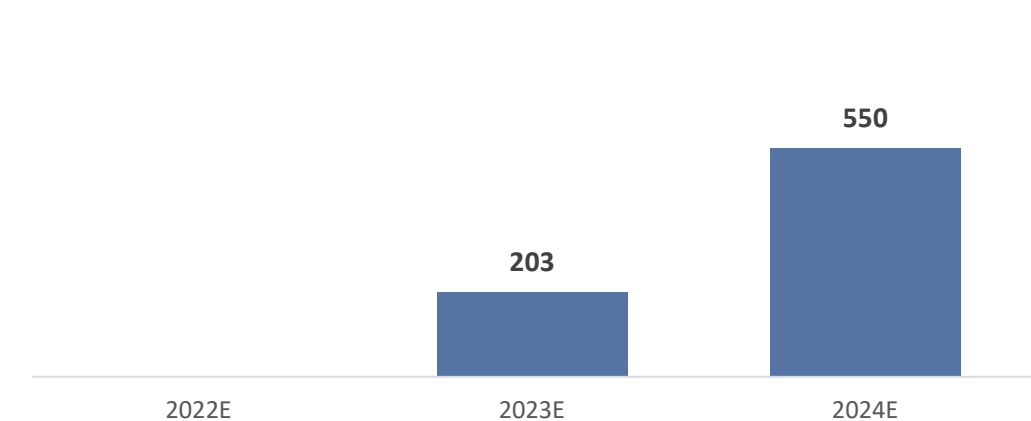
Nota: Para las métricas distintas de las NIFF, por favor, consultar el Anexo – Medidas Financieras Distintas de las NIFF.

(1) Según la Presentación de los Resultados del AF 2021 de Gold Fields



## Salares Norte (Chile)

Panorama de la Producción, Koz de AuEq<sup>(1)</sup>



- Fijar como meta la primera producción en el T1 de 2023 e intensificar gradualmente la producción por 12 meses hasta llegar al estado estable
- Producción anual promedio de 450 Koz de AuEq durante el periodo 2023 – 2029, con AISC de USD 552/oz
- Tajo abierto con un método de minado convencional
- Contar con el diseño, los permisos y la construcción de la planta solar en 2024
- LoM inicial de 11,5 años

# Descripción general del Proyecto MARA



GOLD FIELDS

YAMANAGOLD

Participación de Gold Fields:

**56,25 %**

**Cu-Au-Ag-Mo**

Producción (Primeros 10 Años)<sup>(1)</sup>:

**556 Mlb de CuEq**

AISC (Primeros 10 Años)<sup>(1)</sup>:

**\$1,44/lb de CuEq**

- ✓ *Joint Venture con Glencore (25,00 %) y Newmont (18,75 %)<sup>(2)</sup>*
- ✓ *La mina de cobre Alumbraera (anteriormente propiedad de Glencore, Newmont y Yamana) era una mina operativa de tajo abierto, que se planeaba convertirla en una operación minera subterránea en 2018*
- ✓ *Sinergias importantes de la combinación del proyecto Agua Rica con la infraestructura existente en Alumbraera, que incluye:*
  - *Instalaciones de procesamiento*
  - *Depósito de relaves con todos sus permisos*
- ✓ *La distancia entre la mina y la planta será de aproximadamente 36 km y el mineral será transportado a la planta por medio de una faja transportadora terrestre*
- ✓ *Se espera que el Estudio de Factibilidad se culmine a fines de 2022 y que el informe se publique a principios de 2023*

## Aspectos Destacados del Estudio de Prefactibilidad 2021 – USD <sup>(3)</sup>

Con base en el 100 %	\$3,00/lb de Cu \$1.300/oz de Au	\$3,50/lb de Cu \$1.600/oz de Au	\$4,50/lb de Cu \$1.900/oz de Au
<b>VAN<sub>8%</sub></b>	\$1.910 M	+ de \$3.000 M	+ de \$5.000 M
<b>TIR</b>	21,2 %	~30 %	~40 %

Fuente: Divulgaciones corporativas, EPF de MARA (B).

(1) El metal de cobre equivalente incluye cobre con oro, molibdeno y plata convertido a metal de cobre equivalente; la producción y los datos económicos asumen precios de metales de USD 3,00/lb de Cu, USD 1.300/oz de Au, USD 18/oz de Ag y USD 11/lb de Mo.

(2) La integración del proyecto Agua Rica de Yamana y Minera Alumbraera, de propiedad de Glencore y Newmont, culminó en diciembre de 2020.

(3) Basado en un gasto de capital inicial de USD 2.780 M y gastos de capital total para la LoM de USD 3.900 M.





# Medidas Financieras Distintas de las NIIF



GOLD FIELDS

YAMANAGOLD

## AISC

- Costos de mantenimiento todo incluido. Los AISC comprenden los costos de minería en el sitio (en función de las ventas); costos generales y administrativos en el sitio, regalías e impuestos a la producción; ganancias/pérdidas realizadas en coberturas debido a los costos operativos; costos de la comunidad relacionados con las operaciones actuales; costos de permisos relacionados con las operaciones actuales; costos de fundición, refinación y transporte de terceros; remuneración no monetaria (basada en el sitio); reducción del valor del inventario de pilas de acopio/productos; costos operativos de desbroce; costos corporativos generales y administrativos (incluyendo la remuneración basada en acciones); recuperación y remediación – acumulación y amortización (sitios operativos); costos (de mantenimiento) de exploración y estudio; y exploración de capital (de mantenimiento). Ver las divulgaciones de la empresa para los AISC aplicables y la reconciliación con respecto al costo de ventas.

## AISC (netos de subproductos)

- Costos de mantenimiento todo incluido netos de créditos de subproductos

## CAGR

- Tasa de Crecimiento Anual Compuesta. Se calcula al dividir el valor de la inversión al final del periodo entre su valor al comienzo del periodo, seguidamente, el resultado se eleva a un exponente de uno dividido entre el número de años y se resta uno del resultado posterior; finalmente, se multiplica por 100 para convertir el resultado en un porcentaje.

## Flujo de Caja

- Efectivo neto de las actividades operativas

## Flujo de Caja Disponible

- Efectivo neto de las actividades operativas menos el capex para los activos fijos. Ver las divulgaciones de la empresa para el efectivo neto aplicable de las actividades operativas y gastos de capital o activos fijos.

## NAV

- Valor del Patrimonio Neto. NAV es el valor del activo menos el pasivo

## Deuda Neta

- La deuda neta representa los préstamos, sobregiros bancarios y arrendamientos menos el efectivo y los equivalentes del efectivo

# Reconciliación de AISC (netos de subproductos) de Yamana



GOLD FIELDS

YAMANAGOLD

A los lectores de esta presentación se les orienta a la Discusión y Análisis de la Gestión (MD&A, por sus siglas en inglés) 2021 de Yamana (ver la página 68 del MD&A, archivado bajo el perfil de Yamana en SEDAR en [www.sedar.com](http://www.sedar.com)), con relación a las “medidas de desempeño financiero distintas de los PCGA” para obtener la explicación de la relevancia de AISC y los *Cash Costs*, cuya divulgación se ha incorporado como referencia en el presente documento.

El cálculo de AISC (netos de subproductos)<sup>(2)</sup> no puede compararse con aquel utilizado por otros emisores y se muestra en esta presentación con fines comparativos con respecto a Gold Fields, que también reporta AISC como netos de subproductos.

Fuente: Divulgaciones corporativas.

(1) Ingresos Implícitos por Subproductos basados en la venta de 8.976.269 múltiplos de onzas de plata por el precio realizado promedio por onza de USD 24,59.

(2) Los AISC (netos de subproductos) se refieren a los AISC Totales menos los ingresos por subproductos de la venta de las onzas de plata.

## Reconciliación de AISC - Total

Por el año terminado el  
31 de diciembre de 2021

<i>(en millones de Dólares Estadounidenses)</i>	Total
Costo de ventas excluyendo la depreciación, amortización y agotamiento (DDA, por sus siglas en inglés) \$	695,0
DDA	447,9
<b>Costo total de ventas</b>	<b>1.142,9</b>
DDA	(447,9)
<b>Cash costs totales</b>	<b>\$ 695,0</b>
Ajustes de AISC	
Gastos generales y administrativos	74,8
Costo de la comunidad en otros gastos operativos	6,5
Recuperación y remediación – acumulación y amortización	27,2
Gastos de capital de exploración	34,9
Gastos de exploración y evaluación	2,7
Gastos de capital de mantenimiento	173,7
Arrendamientos (NIIF 16, Ajustes)	24,3
<b>AISC Totales</b>	<b>\$ 1.039,1</b>
Ingresos por Subproductos	(220,7)
<b>AISC totales (netos de subproductos)<sup>(1)</sup></b>	<b>\$ 818,4</b>
Ventas de Oro (onzas)	885.293
<b>AISC (netos de subproductos) por onza de Oro vendida</b>	<b>\$ 924</b>

# **Yamana Gold**

*Reservas Minerales y Recursos Minerales*

# Yamana – Reservas Minerales y Recursos Minerales al 31 de Diciembre de 2021



GOLD FIELDS

YAMANAGOLD

	Reservas Probadas			Reservas Probables			Recursos Medidos			Recursos Indicados			Recursos Inferidos		
	Diciembre de 2021			Diciembre de 2021			Diciembre de 2021			Diciembre de 2021			Diciembre de 2021		
Solo Au	Toneladas (g/t)	Ley (koz)	Au	Toneladas (Mt)	Ley (g/t)	Au (koz)	Toneladas (Mt)	Ley (g/t)	Au (koz)	Toneladas (Mt)	Ley (g/t)	Au (koz)	Toneladas (Mt)	Ley (g/t)	Au (koz)
Canadian Malartic & Barnat – Tajo Abierto	21,5	0,84	580	28,8	1,28	1.188	0,1	0,72	3	2,2	1,31	92	2,8	0,80	72
Canadian Malartic - Subterránea	-	-	-	-	-	-	-	-	-	-	-	-	-	-	-
Odyssey Subterránea (50 %)	-	-	-	-	-	-	-	-	-	1,1	1,92	66	13,4	2,07	891
East Malartic Subterránea (50 %)	-	-	-	-	-	-	-	-	-	5,5	2,04	364	42,6	1,92	2.639
East Gouldie Subterránea (50 %)	-	-	-	-	-	-	-	-	-	6,0	3,88	745	30,8	3,07	3.046
Jacobina	28,9	2,17	2.015	13,1	2,19	923	30,3	2,40	2.339	19,4	2,36	1.468	25,0	2,37	1.904
Cerro Moro	0,4	9,27	109	1,4	7,82	348	-	-	-	-	-	-	-	-	-
Mina Cerro Moro	-	-	-	-	-	-	0,2	5,26	30	0,8	3,58	87	1,1	4,91	169
Lixiviación en Pilas de Cerro Moro	-	-	-	-	-	-	-	-	-	-	-	-	0,4	4,28	57
Mineral de El Peñón	0,4	6,70	91	5,0	5,09	817	-	-	-	-	-	-	-	-	-
Pilas de Acopio de El Peñón	0,0	2,64	1	0,6	1,24	24	-	-	-	1,0	1,13	37	-	-	-
Mina El Peñón	-	-	-	-	-	-	0,8	5,28	129	5,7	3,20	581	5,1	3,87	636
Relaves de El Peñón	-	-	-	-	-	-	-	-	-	-	-	-	13,8	0,55	245
Mineral de Minera Florida	0,7	3,08	65	2,9	3,49	326	1,4	5,24	240	6,1	4,15	816	4,2	4,91	658
Relaves de Minera Florida	-	-	-	1,2	0,94	38	-	-	-	-	-	-	-	-	-

Fuente: Divulgaciones corporativas.

Nota: Los recursos excluyen las reservas; se muestran las cifras atribuibles.

Para los supuestos, parámetros y métodos clave utilizados para estimar los recursos minerales y las reservas minerales estimados de Yamana, así como la identificación de cualquier riesgo legal, político, ambiental conocido, u otros riesgos que podrían afectar materialmente el desarrollo potencial de los recursos minerales y reservas minerales de Yamana. Ver el Formulario de Información Anual con fecha 28 de marzo de 2022 para el año terminado el 31 de diciembre de 2021, que está disponible en [www.sedar.com](http://www.sedar.com) bajo el perfil de Yamana.

# Yamana – Reservas Minerales y Recursos Minerales al 31 de Diciembre de 2021 (Continuación)



GOLD FIELDS

YAMANAGOLD

	Reservas Probadas			Reservas Probables			Recursos Medidos			Recursos Indicados			Recursos Inferidos		
	Diciembre de 2021			Diciembre de 2021			Diciembre de 2021			Diciembre de 2021			Diciembre de 2021		
Solo Au	Toneladas (Mt)	Ley (g/t)	Au (koz)	Toneladas (Mt)	Ley (g/t)	Au (koz)	Toneladas (Mt)	Ley (g/t)	Au (koz)	Toneladas (Mt)	Ley (g/t)	Au (koz)	Toneladas (Mt)	Ley (g/t)	Au (koz)
Wasamac	-	-	-	23,2	2,56	1.910	-	-	-	5,8	1,76	326	4,0	2,01	258
Jerónimo (57 %)	6,4	3,91	798	2,3	3,79	284	0,8	3,77	94	0,4	3,69	46	1,1	4,49	161
MARA (56,25 %)	330,3	0,25	2.655	291,2	0,16	1.498	-	-	-	-	-	-	-	-	-
Agua Rica (56,25 %)	-	-	-	-	-	-	30,2	0,13	126	116,0	0,11	411	417,9	0,09	1.209
Alumbraera (56,25 %)	-	-	-	-	-	-	65,3	0,31	660	5,2	0,29	48	1,7	0,23	13
Arco Sul	-	-	-	-	-	-	-	-	-	-	-	-	6,2	3,08	615
La Pepa (80 %)	-	-	-	-	-	-	47,1	0,61	920	52,3	0,49	831	20,0	0,46	293
Lavra Velha	-	-	-	-	-	-	-	-	-	-	-	-	3,9	4,29	543
Monument Bay	-	-	-	-	-	-	-	-	-	36,6	1,52	1.787	41,9	1,32	1.781
Suyai	-	-	-	-	-	-	-	-	-	4,7	15,00	2.286	0,9	9,90	274
<b>Total</b>	<b>388,5</b>	<b>0,51</b>	<b>6.314</b>	<b>369,6</b>	<b>0,62</b>	<b>7.355</b>	<b>176,0</b>	<b>0,80</b>	<b>4.541</b>	<b>268,6</b>	<b>1,16</b>	<b>9.992</b>	<b>636,9</b>	<b>0,76</b>	<b>15.463</b>

Fuente: Divulgaciones corporativas.

Nota: Los recursos excluyen las reservas; se muestran las cifras atribuibles.

Para los supuestos, parámetros y métodos clave utilizados para estimar los recursos minerales y las reservas minerales estimados de Yamana, así como la identificación de cualquier riesgo legal, político, ambiental conocido, u otros riesgos que podrían afectar materialmente el desarrollo potencial de los recursos minerales y reservas minerales de Yamana. Ver el Formulario de Información Anual con fecha 28 de marzo de 2022 para el año terminado el 31 de diciembre de 2021, que está disponible en [www.sedar.com](http://www.sedar.com) bajo el perfil de Yamana.

# Yamana – Reservas Minerales y Recursos Minerales al 31 de Diciembre de 2021 (Continuación)



GOLD FIELDS

YAMANAGOLD

	Reservas Probadas			Reservas Probables			Recursos Medidos			Recursos Indicados			Recursos Inferidos		
	Diciembre de 2021			Diciembre de 2021			Diciembre de 2021			Diciembre de 2021			Diciembre de 2021		
Solo Ag	Toneladas (Mt)	Ley (g/t)	Ag (koz)	Toneladas (Mt)	Ley (g/t)	Ag (koz)	Toneladas (Mt)	Ley (g/t)	Ag (koz)	Toneladas (Mt)	Ley (g/t)	Ag (koz)	Toneladas (Mt)	Ley (g/t)	Ag (koz)
Cerro Moro	0,4	593,50	6.964	1,4	342,00	15.215	-	-	-	-	-	-	-	-	-
Mina Cerro Moro	-	-	-	-	-	-	0,2	234,00	1.328	0,8	266,10	6.506	1,1	213,40	7.351
Lixiviación en Pilas de Cerro Moro	-	-	-	-	-	-	-	-	-	-	-	-	0,4	60,40	808
Mineral de El Peñón	0,4	225,50	3.055	5,0	162,10	26.036	-	-	-	-	-	-	-	-	-
Pilas de Acopio de El Peñón	0,0	140,00	35	0,6	13,20	257	-	-	-	1,0	28,80	942	-	-	-
Mina El Peñón	-	-	-	-	-	-	0,8	150,90	3.691	5,7	113,50	20.625	5,1	125,30	20.604
Relaves de El Peñón	-	-	-	-	-	-	-	-	-	-	-	-	13,8	18,90	8.380
Mineral de Minera Florida	0,7	20,20	430	2,9	21,40	1.998	1,4	34,00	1.557	6,1	21,80	4.287	4,2	23,40	3.138
Relaves de Minera Florida	-	-	-	1,2	14,60	584	-	-	-	-	-	-	-	-	-
MARA (56,25 %)	330,3	3,00	32.070	291,2	2,60	24.618	-	-	-	-	-	-	-	-	-
Agua Rica (56,25 %)	-	-	-	-	-	-	30,2	1,60	1.502	116,0	1,90	6.940	417,9	1,60	21.765
Alumbrera (56,25 %)	-	-	-	-	-	-	-	-	-	-	-	-	-	-	-
Suyai	-	-	-	-	-	-	-	-	-	4,7	23,00	3.523	0,9	21,00	575
<b>Total</b>	<b>331,8</b>	<b>4,00</b>	<b>42.555</b>	<b>302,3</b>	<b>7,10</b>	<b>68.708</b>	<b>32,5</b>	<b>7,70</b>	<b>8.079</b>	<b>134,3</b>	<b>9,90</b>	<b>42.823</b>	<b>443,3</b>	<b>4,40</b>	<b>62.621</b>

Fuente: Divulgaciones corporativas.

Nota: Los recursos excluyen las reservas; se muestran las cifras atribuibles.

Para las supuestos, parámetros y métodos clave utilizados para estimar los recursos minerales y las reservas minerales estimados de Yamana, así como la identificación de cualquier riesgo legal, político, ambiental conocido, u otros riesgos que podrían afectar materialmente el desarrollo potencial de los recursos minerales y reservas minerales de Yamana. Ver el Formulario de Información Anual con fecha 28 de marzo de 2022 para el año terminado el 31 de diciembre de 2021, que está disponible en [www.sedar.com](http://www.sedar.com) bajo el perfil de Yamana.

# Yamana – Reservas Minerales y Recursos Minerales al 31 de Diciembre de 2021 (Continuación)



GOLD FIELDS

YAMANAGOLD

	Reservas Probadas			Reservas Probables			Recursos Medidos			Recursos Indicados			Recursos Inferidos		
	Diciembre de 2021			Diciembre de 2021			Diciembre de 2021			Diciembre de 2021			Diciembre de 2021		
Cu	Toneladas (Mt)	Ley (%)	Cu lb (mm)	Toneladas (Mt)	Ley (%)	Cu lb (mm)	Toneladas (Mt)	Ley (%)	Cu lb (mm)	Toneladas (Mt)	Ley (%)	Cu lb (mm)	Toneladas (Mt)	Ley (%)	Cu lb (mm)
MARA (56,25 %)	330,3	0,57	4.151	291,2	0,39	2.503	-	-	-	-	-	-	-	-	-
Agua Rica (56,25 %)	-	-	-	-	-	-	30,2	0,22	146	116,0	0,30	767	417,9	0,23	2.119
Alumbreira (56,25 %)	-	-	-	-	-	-	65,3	0,31	445	5,2	0,21	24	1,7	0,17	6
<b>Total</b>	<b>330,3</b>	<b>0,57</b>	<b>4.151</b>	<b>291,2</b>	<b>0,39</b>	<b>2.503</b>	<b>95,4</b>	<b>0,28</b>	<b>591</b>	<b>121,2</b>	<b>0,30</b>	<b>791</b>	<b>419,6</b>	<b>0,23</b>	<b>2.125</b>
Zn	Toneladas (Mt)	Ley (%)	Zn lb (mm)	Toneladas (Mt)	Ley (%)	Zn lb (mm)	Toneladas (Mt)	Ley (%)	Zn lb (mm)	Toneladas (Mt)	Ley (%)	Zn lb (mm)	Toneladas (Mt)	Ley (%)	Zn lb (mm)
Mineral de Minera Florida	0,7	1,44	21	2,9	0,94	60	1,4	1,90	60	6,1	1,38	185	4,2	1,20	111
Relaves de Minera Florida	-	-	-	1,2	0,58	16	-	-	-	-	-	-	-	-	-
<b>Total</b>	<b>0,7</b>	<b>1,44</b>	<b>21</b>	<b>4,2</b>	<b>0,83</b>	<b>76</b>	<b>1,4</b>	<b>1,90</b>	<b>60</b>	<b>6,1</b>	<b>1,38</b>	<b>185</b>	<b>4,2</b>	<b>1,20</b>	<b>111</b>
Mo	Toneladas (Mt)	Ley (%)	Mo lb (mm)	Toneladas (Mt)	Ley (%)	Mo lb (mm)	Toneladas (Mt)	Ley (%)	Mo lb (mm)	Toneladas (Mt)	Ley (%)	Mo lb (mm)	Toneladas (Mt)	Ley (%)	Mo lb (mm)
MARA (56,25 %)	330,3	0,03	218	291,2	0,03	192	-	-	-	-	-	-	-	-	-
Agua Rica (56,25 %)	-	-	-	-	-	-	30,2	0,02	14	116,0	0,03	77	417,9	0,03	276
Alumbreira (56,25 %)	-	-	-	-	-	-	65,3	0,01	16	5,2	0,01	1	1,7	0,01	1
<b>Total</b>	<b>330,3</b>	<b>0,03</b>	<b>218</b>	<b>291,2</b>	<b>0,03</b>	<b>192</b>	<b>95,4</b>	<b>0,01</b>	<b>30</b>	<b>121,2</b>	<b>0,03</b>	<b>78</b>	<b>419,6</b>	<b>0,03</b>	<b>277</b>

Fuente: Divulgaciones corporativas.

Nota: Los recursos excluyen las reservas; se muestran las cifras atribuibles.

Para los supuestos, parámetros y métodos clave utilizados para estimar los recursos minerales y las reservas minerales estimados de Yamana, así como la identificación de cualquier riesgo legal, político, ambiental conocido, u otros riesgos que podrían afectar materialmente el desarrollo potencial de los recursos minerales y reservas minerales de Yamana. Ver el Formulario de Información Anual con fecha 28 de marzo de 2022 para el año terminado el 31 de diciembre de 2021, que está disponible en [www.sedar.com](http://www.sedar.com) bajo el perfil de Yamana.

# **Gold Fields**

*Reservas Minerales y Recursos Minerales*



# Gold Fields – Reservas Minerales y Recursos Minerales al 31 de Diciembre de 2021



GOLD FIELDS

YAMANAGOLD

	Reservas Probadas			Reservas Probables			Reservas de Pilas de Acopio Medidas			Recursos Medidos			Recursos Indicados			Recursos Inferidos		
	Diciembre de 2021			Diciembre de 2021			Diciembre de 2021			Diciembre de 2021			Diciembre de 2021			Diciembre de 2021		
	Toneladas (Mt)	Ley (g/t)	Au (koz)	Toneladas (Mt)	Ley (g/t)	Au (koz)	Toneladas (Mt)	Ley (g/t)	Au (koz)	Toneladas (Mt)	Ley (g/t)	Au (koz)	Toneladas (Mt)	Ley (g/t)	Au (koz)	Toneladas (Mt)	Ley (g/t)	Au (koz)
<b>Solo Au</b>																		
Tarkwa – Tajo Abierto (90 %)	36,2	1,25	1.452,6	74,7	1,17	2.819,7	-	-	-	9,7	1,50	467,1	59,1	1,36	2.585,7	6,9	1,45	322,2
Tarkwa - Superficie (90 %)	9,3	0,86	257,4	54,0	0,40	693,9	-	0,35	-	-	-	-	-	-	-	-	-	-
St Ives t–Tajo Abierto y Subterránea (100 %)	1,8	5,04	291	15,4	3,99	1.975	-	-	-	1,2	3,58	140	9,4	3,16	952	9,8	3,97	1.252
St Ives – Superficie (100 %)	2,9	1,56	146	-	-	-	-	-	-	-	-	-	-	-	-	-	-	-
South Deep - Subterránea (90,495 %)	14,1	5,40	2.442,5	168,3	4,93	26.686,1	-	-	-	14,9	6,76	3.236,1	69,5	6,53	14.604,1	20,4	9,10	5.974,5
South Deep - Superficie (90,495 %)	-	-	-	-	-	-	-	-	-	44,8	0,23	326,7	-	-	-	-	-	-
Granny Smith –Tajo Abierto (100 %)	-	-	-	-	-	-	-	-	-	-	-	-	-	-	-	0,4	1,88	22
Granny Smith – Subterránea (100 %)	2,2	4,93	351	10,4	5,8	1.861	-	-	-	4,1	5,32	693	20,7	5,05	3.367	10,7	5,06	1.735
Granny Smith – Superficie (100 %)	0,0	5,55	5	-	-	-	-	-	-	-	-	-	-	-	-	-	-	-
Salares Norte (100 %)	-	-	-	20,8	5,19	3.467	-	-	-	-	-	-	8,0	2,09	537	2,6	1,67	142
Agnew Tajo Abierto y Subterránea (100 %)	0,0	5,47	1	5,1	6,13	1.009	-	-	-	0,1	5,81	20,0	8,1	4,67	1.216,0	7,6	4,53	1.113
Agnew - Superficie (100 %)	0,0	8,01	3	-	-	-	-	-	-	-	-	-	-	-	-	-	-	-
Gruyere - Tajo Abierto y Subterránea (50 %)	5,7	1,18	217	46,2	1,31	1.946	-	-	-	0,0	0,99	1,0	13,9	1,37	610,0	17,9	1,45	832
Gruyere – Pilas de Acopio (50 %)	-	-	-	-	-	-	2,7	0,73	63,0	-	-	-	-	-	-	-	-	-
Cerro Corona - Tajo Abierto (99,53 %)	48,7	0,59	921,6	2,2	0,48	34,8	-	-	-	29,1	0,46	434,9	8,3	0,45	121,4	0,3	0,37	4,0
Cerro Corona - Superficie (99,53 %)	7,1	0,64	146,3	-	-	-	-	-	-	-	-	-	-	-	-	-	-	-
Damang - Tajo Abierto (90 %)	1,1	1,21	43,2	7,0	1,44	324,0	-	-	-	3,7	1,74	207,9	40,3	2,10	2.718,0	8,1	2,04	530,1
Damang - Superficie (90 %)	-	-	-	-	-	-	74	0,87	206,1	-	-	-	-	-	-	-	-	-
Damang – Pilas de Acopio (90 %)	-	-	-	-	-	-	-	-	-	0,0	0,59	0,0	-	-	-	0,8	0,59	16,2
Asanko (45 %)	-	-	-	-	-	-	-	-	-	10,6	1,06	363,6	19,2	1,53	943,2	2,9	1,49	139,1
<b>Total</b>	<b>129,2</b>		<b>6.278</b>	<b>404,1</b>		<b>40.817</b>	<b>10,1</b>		<b>269</b>	<b>118,3</b>		<b>5.890</b>	<b>256,7</b>		<b>27.654</b>	<b>88,4</b>		<b>12.082</b>

Fuente: Divulgaciones corporativas.

Nota: Los recursos excluyen las reservas; se muestran las cifras atribuibles.

Para las supuestas, parámetros y métodos clave utilizados para estimar los recursos minerales y las reservas minerales, así como para identificar cualquier riesgo legal, político, ambiental conocido, u otros riesgos que podrían afectar materialmente el desarrollo potencial de los recursos minerales y reservas minerales, ver el Suplemento de Recursos Minerales y Reservas Minerales de Gold Fields de su Informe Anual Integrado 2021, disponible en su sitio web [www.goldfields.com](http://www.goldfields.com).

# Gold Fields – Reservas Minerales y Recursos Minerales al 31 de Diciembre de 2021 (Continuación)



GOLD FIELDS

YAMANAGOLD

	Reservas Probadas			Reservas Probables			Pilas de Acopio Medidas			Recursos Medidos			Recursos Indicados			Recursos Inferidos		
	Diciembre de 2021			Diciembre de 2021			Diciembre de 2021			Diciembre de 2021			Diciembre de 2021			Diciembre de 2021		
	Toneladas (Mt)	Ley (g/t)	Au (koz)	Toneladas (Mt)	Ley (g/t)	Au (koz)	Toneladas (Mt)	Ley (g/t)	Au (koz)	Toneladas (Mt)	Ley (g/t)	Au (koz)	Toneladas (Mt)	Ley (g/t)	Au (koz)	Toneladas (Mt)	Ley (g/t)	Au (koz)
<b>Solo Ag</b>																		
Salares Norte (100 %)	-	-	-	20,8	58,40	38.990	-	-	-	-	-	-	8,0	27,70	7.130	2,6	10,90	928
<b>Total</b>	-	-	-	<b>20,8</b>		<b>38.990</b>	-	-	-	-	-	-	<b>8,0</b>		<b>7.130</b>	<b>2,6</b>		<b>928</b>
	Toneladas (Mt)	Ley (% Cu)	Cu Mlb	Toneladas (Mt)	Ley (% Cu)	Cu Mlb	Toneladas (Mt)	Ley (% Cu)	Cu Mlb	Toneladas (Mt)	Ley (% Cu)	Cu Mlb	Toneladas (Mt)	Ley (% Cu)	Cu Mlb	Toneladas (Mt)	Ley (% Cu)	Cu Mlb
<b>Solo Cu</b>																		
Cerro Corona - Tajo Abierto (99,53 %)	48,7	0,38	408,1	2,2	0,35	16,9	-	-	-	29,1	0,32	207,0	8,3	0,31	57,7	0,3	0,30	2,0
Cerro Corona – Superficie (99,53 %)	7,1	0,31	48,8	-	-	-	-	-	-	-	-	-	-	-	-	-	-	-
<b>Total</b>	<b>55,8</b>		<b>457</b>	<b>2,2</b>		<b>17</b>	-	-	-	<b>29,1</b>		<b>207</b>	<b>8,3</b>		<b>58</b>	<b>0,3</b>		<b>2</b>

Fuente: Divulgaciones corporativas

Nota: Los recursos excluyen las reservas; se muestran las cifras atribuibles.

Para las supuestas, parámetros y métodos clave utilizados para estimar los recursos minerales y las reservas minerales, así como para identificar cualquier riesgo legal, político, ambiental conocido, u otros riesgos que podrían afectar materialmente el desarrollo potencial de los recursos minerales y reservas minerales, ver el Suplemento de Recursos Minerales y Reservas Minerales de Gold Fields de su Informe Anual Integrado 2021, disponible en su sitio web [www.goldfields.com](http://www.goldfields.com).